



TEMPO LIVRE GUIMARÃES



TEMPO LIVRE
GUIMARÃES



TEMPO LIVRE GUIMARÃES

Aprovado em Assembleia Geral

22/03/2024

Presidente da Ass. Geral

Vice-Presidente:

Secretário:

[Handwritten signatures and dates]



TEMPO LIVRE GUIMARÃES

Aprovado em reunião da Direcção

de 20/03/2024

[Handwritten signatures and dates]

RELATÓRIO DE ATIVIDADES

CONTA DE GERÊNCIA 2023



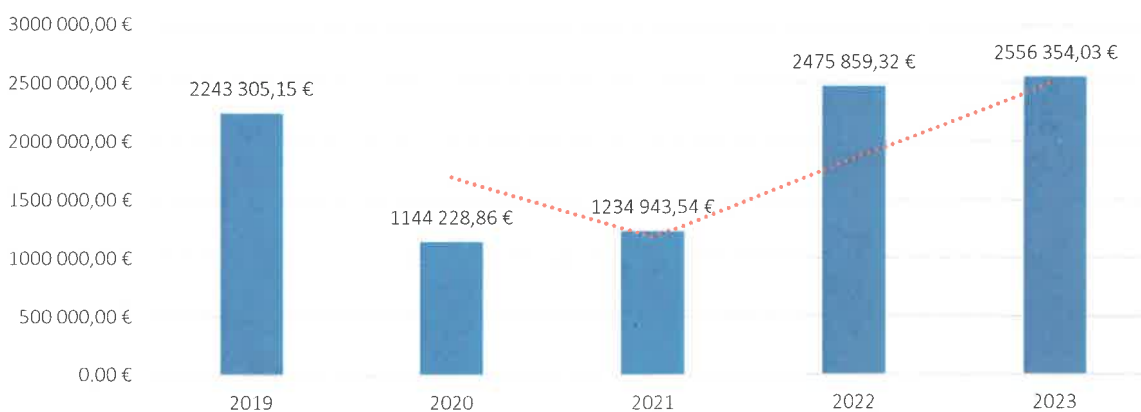
INTRODUÇÃO

Em linha com o crescimento sustentado que vem caracterizando a Tempo Livre no período pós-pandemia, o ano de 2023 foi mais um excelente ano, permitindo que, em alguns segmentos de análise da *performance* geral da cooperativa, se continue a crescer.

As nossas instalações desportivas continuam a ter números de adesão e utência muito significativos, em algumas delas com índices de crescimento que já não eram muito exetáveis, o Multiusos de Guimarães manteve a sua linha de alta taxa de utilização (embora ligeiramente invertida no último trimestre do ano), o que permitiu, mais uma vez, e pelo terceiro ano consecutivo, o aumento dos rendimentos resultantes da prestação de serviços, como se verifica no quadro abaixo.

Rendimentos	2023	2022
Prestações Serviços	2.556.354,03 €	2.475.483,58 €

Se atentarmos ao período correspondente aos últimos 5 anos, começando em 2019 (antes da pandemia) até hoje, consta-se que estamos bastante acima dos melhores resultados até então alcançados, o que valoriza sobremaneira o trabalho de gestão feito nos últimos anos.



E continua a ser muito relevante a circunstância de ficarmos muito acima daquilo que foi previsto em Plano de Atividades e Orçamento. Esse documento previsional para 2023 tinha um valor de 1,85 milhões de euros, pelo que acrescentamos mais cerca de 38% ao conjunto de receitas previsivelmente arrecadadas com a venda e prestação de serviços na Tempo Livre.



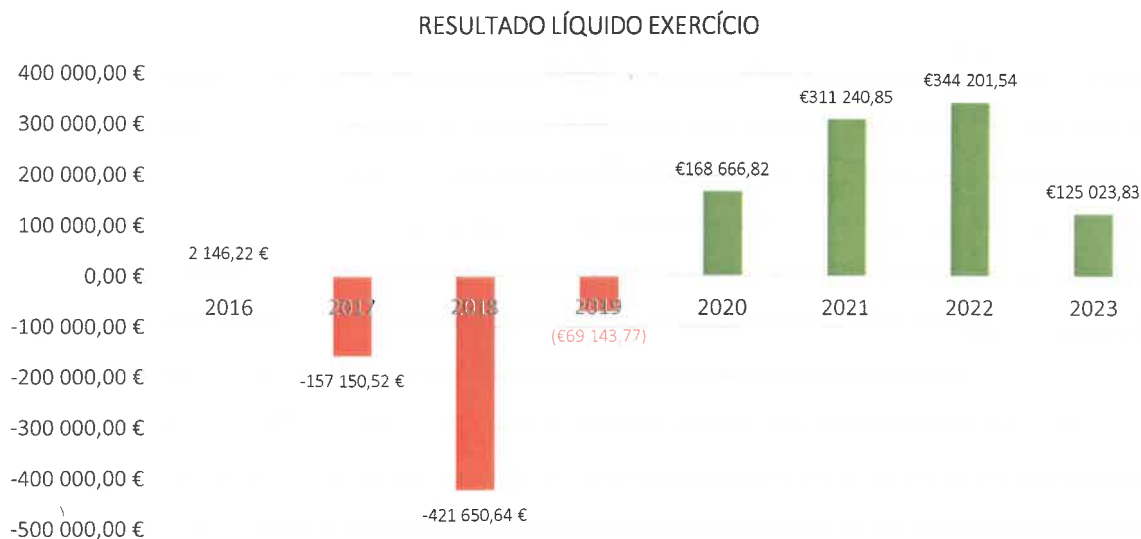
Para isso muito contribuiu o elevado número de eventos no Multiusos de Guimarães, principalmente no final do ano, com um crescimento notável do segmento de *corporate* (almoços e jantares de Natal de grandes grupos empresariais), a curva ainda ascendente do número de utentes nas três piscinas cobertas e o aumento gradual e consistente de participantes nos inúmeros projetos desportivos promovidos pela Tempo Livre, como são os casos do Vida Feliz, das Férias Desportivas, o A-GYM, o T-GYM e os Miúdos Ativos.

Num esforço de gestão que resultou, esse aumento da atividade e da receita não se traduziu num aumento correspondente da despesa, como aconteceu em 2022. Nas rubricas CMVMC e FSE, os valores chegaram aos 2,28 milhões de euros, contra os 2.13 do ano anterior, num aumento de apenas 7%, muito inferior ao aumento de 38% na receita.

Gastos	2023	2022
CMVMC	223.606,96 €	221.198,24 €
FSE	2.057.725,90 €	1.914.685,13 €

Se nos dois anos anteriores, e mesmo num cenário pouco provável após a pandemia, conseguimos reduzir a zero a dívida bancária e recuperar os capitais próprios positivos, em 2023 consolidámos a robustez económica e financeira da Tempo Livre, permitindo, ainda, disponibilizar fundos relevantes para a requalificação e modernização das nossas instalações, que mostram o estado de degradação resultante de mais de vinte anos de alta intensidade de utilização.

Importa recordar, mais uma vez, que extinguimos a dívida bancária em 2022 e que invertemos completamente o cenário de resultados líquidos de exercício negativos, sendo que em 2023 apresentamos resultados positivos no exercício pelo quarto ano consecutivo.



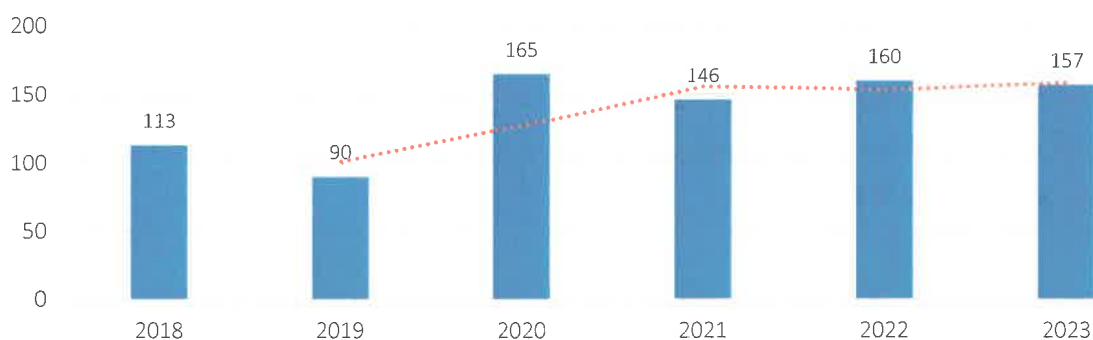


[Handwritten signatures and initials]

O que significa que a Tempo Livre continua a aumentar o seu Património, que é hoje no valor de 339.521,00€, quando há dois anos era negativo em mais de 120.000€.

Património Líquido	31/12/2023	31/12/2022
Património/Capital realizado	67 250,00 €	67 250,00 €
Reservas	65 039,69 €	31 187,72 €
Outras variações Património Líquido	2 944,39 €	2 944,39 €
Resultados transitados	89 528,22 €	-220 821,35 €
Resultado líquido do período	114 758,70 €	344 201,54 €
Total	339 521,00 €	224 762,30 €

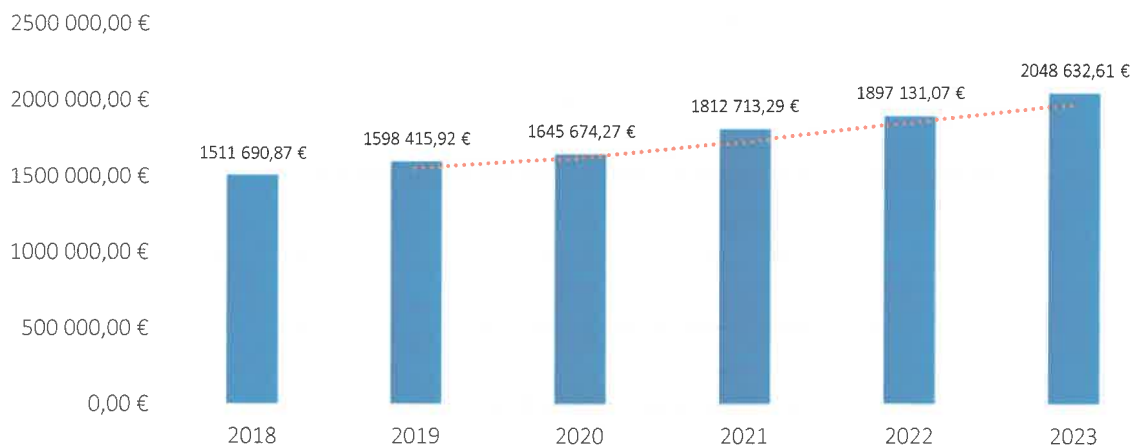

A gestão proativa do nosso quadro de pessoal permanente também continua a ser uma preocupação, sendo que em 2023, a curva descendente foi alterada pela primeira vez em alguns anos (passando de 70 para 73, por força da circunstância de sentirmos necessidade de reforçar com profissionais qualificados alguns setores estratégicos da empresa, como foram os casos da Comunicação e da Gestão de Eventos, mas no cômputo geral da empresa, e incluindo os contratos resolutivos a tempo parcial com os professores das AEC, para a época letiva 2022-2023, conseguimos diminuir o número de funcionários vinculados à empresa.



Importa destacar, mais uma vez, a política de valorização salarial na empresa, que vem ganhando consistência nos dois últimos anos, e que tem permitido um aumento muito substancial do vencimento médio dos nossos colaboradores. Isso reflete-se no crescimento dos gastos com pessoal, como se pode verificar no quadro abaixo, mas é decisivo para manter os índices de produtividade e eficiência na Tempo Livre, retendo o talento e a competência profissionais.



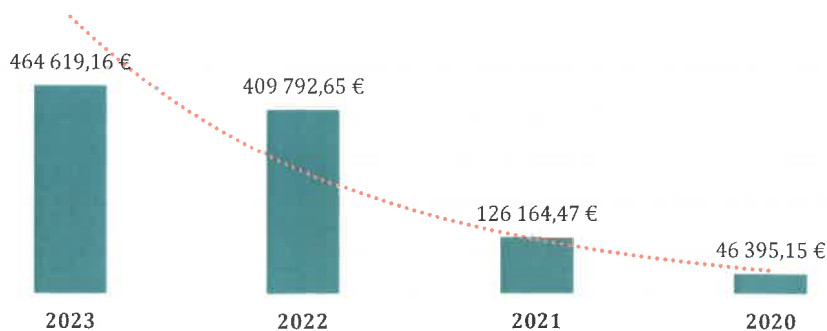
TEMPO LIVRE GUIMARÃES



A gestão rigorosa dos fundos disponíveis, a luta permanente por ter instalações desportivas com altas taxas de utilização, a procura incessante de novas fontes de financiamento, os esforços feitos para aumentar o número de participantes nos vários projetos desportivos que promovemos e as candidaturas sucedidas a programas europeus de financiamento, permitem-nos continuar um trabalho que, muitas vezes não se vê, mas que é fundamental para continuar a ter uma marca de profunda qualidade em tudo o que fazemos ou em que estamos envolvidos – a requalificação permanente das nossas instalações e a sua adequação às novas exigências deste tempo.

Cada vez existem mais instalações desportivas privadas e cada vez é maior e mais dura a concorrência com espaços similares ao Multiusos de Guimarães, pelo que investir na manutenção e reabilitação é um elemento-chave e decisivo na construção do nosso futuro.

Em 2023, conseguimos libertar, mais uma vez, uma verba muito significativa para esse fim, conforme se pode verificar no quadro abaixo.





O Multiusos de Guimarães continua a merecer a nossa maior atenção, pela exposição a que está sujeito, quer pela concorrência desenfreada, quer pela elevada procura (e consequente nível de utilização e desgaste), mas também a Piscina de Candoso, a maior das três que gerimos, viu ser canalizado uma quantia muito significativa para obras e intervenções da maior importância para a qualificação do espaço e para o conforto e segurança dos seus utentes.

	2023	2022	2021	2020
MULTIUSOS	295 028,80 €	293 856,29 €	63 776,59 €	16 498,71 €
PISCINA CANDOSO	135 188,74 €	54 539,35 €	23 669,48 €	25 918,86 €
PISCINA MOREIRA	4 397,58 €	8 135,13 €	8 283,08 €	147,60 €
PISCINA BRITO	974,28 €	6 340,66 €	7 981,60 €	277,12 €
PISTA ATLETISMO	4 147,25 €	18 403,81 €	18 639,98 €	397,29 €
ACADEMIA GINÁSTICA	7 882,65 €	9 293,25 €	2 485,34 €	3 155,57 €
PAVILHÃO DO INATEL	16 999,86 €	19 224,16 €	1 328,40 €	0,00 €
total	464 619,16 €	409 792,65 €	126 164,47 €	46 395,15 €

Estes resultados foram conseguidos sem nunca abdicar da qualidade do serviço que prestamos nas instalações desportivas sob nossa gestão, e sem penalizar os projetos e programas desportivos em que estamos envolvidos. Bem pelo contrário, em 2023 nascerem novos e inspiradores projetos, que garantem à Tempo Livre o cumprimento da sua missão principal.

2023 foi, também, o ano em que decidimos promover um estudo amplo, profundo e genérico sobre a nossa cooperativa. Com o apoio especializado da consultora internacional EY Parthenon, desenhámos o Plano Estratégico da Tempo Livre 2024-2027, que determinará a nossa linha de orientação no próximo quadriénio.

Se vivemos hoje um período bem mais tranquilo, de estabilidade financeira e orçamental, temos de ter consciência que atuamos prioritariamente em dois setores – desporto e entretenimento – que são muito voláteis e sensíveis a *outputs* externos, pelo que foi fundamental, através das construção desse Plano Estratégico, analisar as tendências globais e as fraquezas e forças que nos podem condicionar, num processo amplamente participado pelos nossos colaboradores e parceiros, garantindo-nos uma extraordinária base de trabalho e a maior confiança para enfrentar os anos e os desafios que o futuro nos reserva.

A Direção da Tempo Livre

20 de março de 2024



M A
2023.
Guimarães

RELATÓRIO DE ATIVIDADES 2023





SERVIÇOS DESPORTIVOS

ATIVIDADES DESPORTIVAS

Os Serviços Desportivos da Tempo Livre, durante o ano de 2023, apostaram no reforço dos projetos já existentes, na criação de novos projetos e de novas iniciativas de incentivo à prática regular de atividade física, na promoção da saúde, e sobretudo, na promoção da felicidade, perseguindo um desígnio comum aos serviços prestados pela Tempo Livre.

Foi dado seguimento a um trabalho de proximidade, de estabelecimento de relações de cooperação, com vários atores locais. Fomos ao terreno, auscultamos a população e os seus representantes, e procurámos, através dos projetos desenvolvidos, ter uma resposta adequada para todas as faixas etárias, para todos os quadrantes sociais, e para habitantes das várias zonas geográficas do concelho.

Para além do desígnio óbvio, e decorrente da essência da própria Tempo Livre, que passa pelo fomento da prática desportiva, e pela adoção de estilos de vida saudável, os Serviços Desportivos da Tempo Livre tentaram ir mais além, reforçando e promovendo os laços sociais entre as pessoas, proporcionando experiências marcantes e felizes, e criando uma dinâmica de aproximação e de envolvimento, que deixa as pessoas mais confortáveis e, de uma forma geral, mais satisfeitas e felizes.

Pela capacitação permanente, pela criatividade e por se manterem num desassossego saudável, os Serviços Desportivos da Tempo Livre foram capazes de desenvolver várias iniciativas e projetos ao longo do ano de 2023.

FÉRIAS DESPORTIVAS

As Férias Desportivas de Verão, em 2023, tiveram um nível muito satisfatório de participação, registando uma elevada procura.

A satisfação dos participantes e dos encarregados de educação é grande, e os SD continuam a apostar na qualidade do serviço, limitando e ajustando o número de participantes, em função das condições físicas e dos recursos humanos envolvidos, apostando em atividades diversificadas e de qualidade, e reforçando mecanismos de segurança, de higiene e de qualidade, que são muito apreciados pelos pais.

Reiteradamente, os encarregados de educação demonstram a sua satisfação em relação a este serviço, e procuram, cada vez com maior antecedência, garantir uma vaga neste programa, o que se torna representativo da sua qualidade e da importância que assume para a gestão familiar, uma vez que em alguns períodos de Verão, são escassas as respostas, a este nível, existentes em Guimarães.

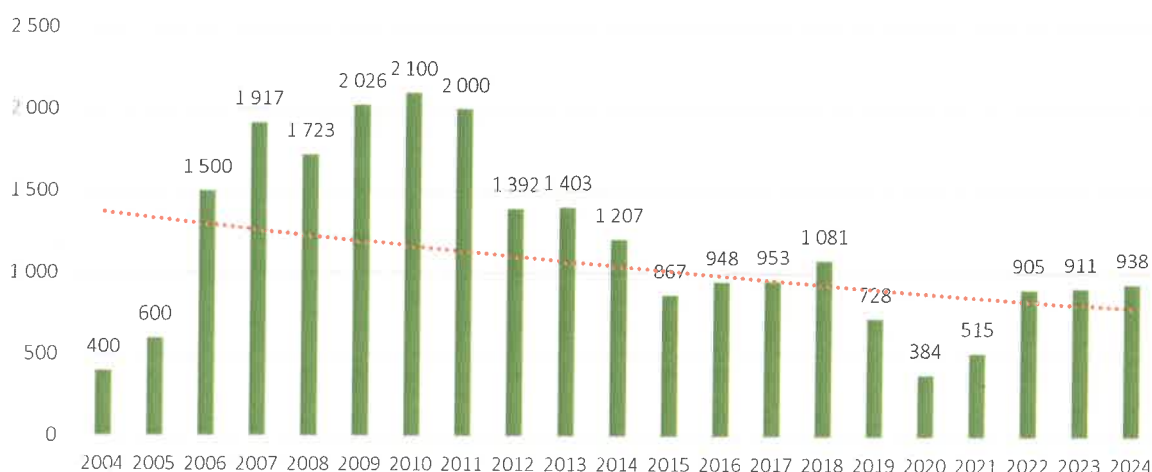


A
[Handwritten signatures]

O programa Férias Desportivas de Verão é direcionado para as crianças com idades compreendidas entre os 5 e os 14 anos de idade, e é constituído essencialmente por atividades desportivas, sendo a programação complementada com outras atividades de cariz lúdico e cultural.

Desenvolvido maioritariamente nas instalações da Tempo Livre, a elaboração deste programa conta com a colaboração crescente dos clubes na dinamização das atividades que decorrem entre as 9h30 e as 17h30.

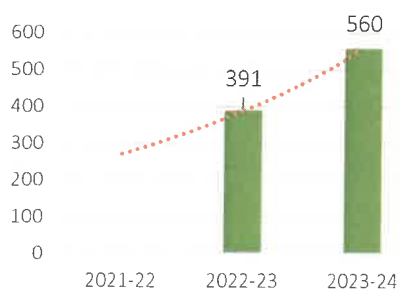
Para além do fomento da prática desportiva e da adoção de estilos de vida saudável, este programa constitui-se também como um importante auxílio às famílias, garantindo o acompanhamento aos participantes entre as 8h30 e as 18h30, assegurando igualmente as refeições que ocorrem neste período.



MIÚDOS ATIVOS

O Projeto Miúdos Ativos, direcionado para as crianças com idades compreendidas entre os 3 e os 5 anos, e que frequentam as IPSS do concelho de Guimarães, experimentou um crescimento assinalável com a integração de uma nova instituição no projeto.

Trata-se de um projeto consolidado, que dá uma boa resposta às instituições, aos pais e às crianças, na consecução de um importante objetivo, que passa pelo fomento da literacia motora e pelo desenvolvimento integral e harmonioso das crianças.





Para além deste objetivo, este projeto persegue um outro, que passa pelo combate à obesidade, problemática muito presente na atualidade e que condiciona de forma efetiva o desenvolvimento e a saúde das crianças.

Para além das aulas de atividade física, ministradas pelos professores da equipa dos SD da Tempo Livre, nas instalações das instituições aderentes, este projeto pressupõe também a realização de workshops direcionados para os vários agentes educativos e a realização de ações de divulgação e de primeiro contacto com as várias modalidades desportivas.

LIGA NENO

A Liga Neno, desenvolvida em parceria com a Câmara Municipal de Guimarães, contou em 2023 com a participação de 624 crianças, com idades compreendidas entre os 5 e os 9 anos.

A Liga Neno é uma iniciativa de cariz amplo, que pretende perpetuar o fair play e o desportivismo que foram a imagem de marca do Neno, ao longo da sua carreira desportiva, e fomentar a prática desportiva, desenvolvendo em simultâneo, ações de capacitação, direcionadas para os agentes desportivos e iniciativas que premeiam a promoção da igualdade de género no desporto, e a adoção de comportamentos de desportivismo, correção e respeito pelos intervenientes no jogo.

Para além dos jogos, que se realizam sem classificação efetiva e em recintos distintos, pertencentes a várias zonas geográficas do concelho, a Liga Neno contempla ainda a existência de um ranking pedagógico que premeia e bonifica, os clubes que adotam boas práticas.



VIDA FELIZ

Em 2023, o Projeto Vida Feliz deu seguimento à trajetória de crescimento, que se expressou no aumento significativo do número de participantes.

Seguindo a lógica de atuação da Tempo Livre, de proporcionar às pessoas, mais e melhores momentos de felicidade, este projeto tem-se tornado numa referência e numa bandeira desse propósito.

Ao objetivo de proporcionar uma vida ativa às pessoas com mais de 55 anos, este projeto tem juntado o objetivo de tornar estas pessoas mais felizes, através da organização de momentos de partilha e de convívio, que reforçam os laços entre pares, e que servem também para combater a solidão e o isolamento a que esta franja da população está votada.

Para além das aulas de atividade física, este projeto proporciona aos seus participantes, aulas de dança, de pilates, de treino de força, de walking football, de boccia e de sénior gym, tornando-se num projeto completo, abrangente, e que já é uma referência nacional neste domínio.

A intervenção dos SDS, no âmbito deste projeto, extravasa o estímulo à prática de atividade física regular, tornando-se numa intervenção mais ampla, com repercussões no domínio físico, psicológico e social.




A-GYM, GINÁSTICA PARA ADULTOS

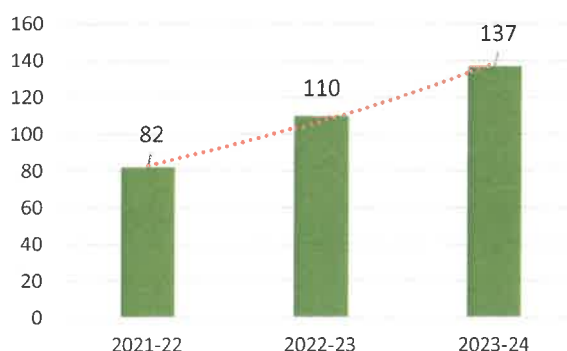
No final de 2023, o Projeto A-GYM, contava com a existência de nove grupos pertencentes a várias zonas do concelho, tendo existido em vários grupos, e em função do crescimento assinalável do número de participantes, a necessidade de abrir novas turmas.

Trata-se de um projeto em amplo crescimento, que leva as aulas de atividade física às diferentes localidades do concelho, e que constitui uma importante resposta para a população que se encontra em idade ativa e inserida no mercado de trabalho.

Em especial para as mulheres, as mais afetadas pelo ritmo da sociedade atual, segundo comprovam os resultados de vários estudos, este projeto tem-se constituído como uma importante resposta.



Às aulas de atividade física, tem-se acoplado um conjunto de iniciativas temáticas, que visam o fortalecimento dos laços sociais e do convívio, aspeto relevante para a população que frequenta estes projetos.



T-GYM, GINÁSTICA LABORAL

O T-GYM, projeto de Ginástica Laboral, é uma aposta forte dos Serviços Desportivos da Tempo Livre.

Num concelho bastante industrializado, com um tecido empresarial diversificado, este projeto assume uma especial importância, pela promoção de uma vida ativa e saudável, em ambiente laboral.

Para além da promoção de pausas na atividade laboral, ocupando-as com exercícios importantes para a saúde dos trabalhadores, este projeto reforça junto dos trabalhadores e da população, a importância da adoção de estilos de vida saudável.

Neste momento, o Projeto T-GYM, abarca seis empresas do concelho de Guimarães, existindo a expectativa de ver alargado este número, de forma significativa, nos próximos meses.

Este projeto caracteriza-se pelo arrojo, pelo cariz inovador, e pela coragem de tentar romper com padrões de prática laboral muito conservadores. Tem sido bem acolhido pelos trabalhadores e pelas empresas, reunindo todas as condições para crescer e alargar o seu raio de ação, num futuro próximo.

AEC's, AAAF's e CAF's

A Tempo Livre assume a coordenação das Atividades de Enriquecimento Curricular de Atividade Física e Desportiva e das Atividades de Animação e Apoio à Família, desenvolvidas nas 57 escolas do concelho de Guimarães.

Para além destes dois projetos, a Tempo Livre, juntamente com o Município, assume a realização de uma aula semanal, lecionada a cada uma das turmas, em regime de coadjuvação.

Para o efeito, e para dar resposta a estas três iniciativas, procede ao recrutamento de 90 técnicos das A.F.D.

Para estes 90 técnicos é elaborado um plano de formação anual e são organizadas reuniões mensais de coordenação, de forma a monitorizar o trabalho realizado nas escolas.



dlh

27.1

Amélia

[Handwritten signature]

D.ESCOLAR

Em 2023, o D.ESCOLAR, subordinado ao tema do 25 de Abril, realizou-se em duas fases: uma primeira que teve lugar nas escolas, e uma segunda, que teve lugar no Multiusos de Guimarães, no dia 25 de Abril.

No segundo momento da iniciativa, estiveram presentes 1400 alunos do ensino básico, em representação dos 14 agrupamentos do concelho de Guimarães, que tiveram a possibilidade de experimentar diferentes modalidades desportivas, num ambiente de festa, e que contou com a colaboração de vários clubes do concelho. O D.ESCOLAR pretende fomentar o desportivismo e o fair play, fomentando a prática regular de atividade física e outros valores, como a igualdade de género, regulamentando que as equipas sejam de composição mista quanto ao género.

RECREIOS ATIVOS

O Projeto “Recreios Ativos” é desenvolvido em estreita parceria com a Câmara Municipal de Guimarães, na sequência da ideia conjunta de dotar as escolas do 1º ciclo do concelho de Guimarães, de recreios mais estimulantes do ponto de vista motor, e que possam induzir as crianças ao movimento e à socialização por meio de jogos que envolvam o desempenho motor.

Em 2023, este projeto foi desenvolvido na EB do Salgueiral, na EB de Mascotelos e na EB de Infantas, existindo a expectativa de ser alargado a outras escolas, pese embora as dificuldades logísticas inerentes à sua implementação.

DAR VIDA À VIDA

O Projeto “Dar Vida à Vida”, é o projeto mais recente, desenvolvido pelos SDS da Tempo Livre, e que procura dar uma resposta aos doentes, na fase pós hospitalar e de retorno à vida comum.

Em 2023, este projeto direcionou-se para os doentes diabéticos, para os doentes oncológicos (foro gástrico) e para os doentes em processo de reabilitação cardíaca, sendo de participação gratuita. São seis as turmas que já se constituíram, e cerca de 30 os doentes que já usufruem deste serviço.

A expectativa para 2024, passa por alargar a participação neste projeto, aos doentes que padecem de doenças respiratórias e aos que padecem de obesidade.

SERVIÇOS DESPORTIVOS

CENTRO DE MEDICINA DESPORTIVA

O ano de 2023 voltou a confirmar a tendência geral de crescimento do Centro de Medicina Desportiva, com 2.826 exames médicos desportivos realizados, contra os 2.704 no ano anterior. Debalde algumas estratégias utilizadas em 2023, continuamos ainda distante do número de exames realizados entre 2013 a 2018, onde a média era superior a 3.000/exames/ano.



Os motivos têm sido destacados em relatórios anteriores: o inconsequente Despacho 9613/2020, de 6 de outubro de 2020, que autoriza qualquer unidade de saúde pública ou privada a realizar os exames médico-desportivos, mesmo quando é notório e público que muitos deles são pouco credíveis e a alteração da data da realização dos exames médico-desportivos para o início de cada época desportiva.

Estamos convictos que algumas estratégias lançadas em 2023, como o acordo com a A.F.B para a realização dos exames médico-desportivos para os atletas de todos os clubes distritais que já possuem equipas de Walking Football, aliado ao serviço de alta qualidade e confiabilidade que prestamos, permitirá que o CMD continue a ser um espaço de referência incontornável para a prática desportiva em segurança.



TEMPO LIVRE GUIMARÃES

CENTRO DE ESTUDOS DO DESPORTO

O Centro de Estudos do Desporto - Guimarães (CEDG), desenvolveu um conjunto de estudos, análises e contributos técnicos tendentes à qualificação e capacitação dos agentes desportivos locais e ao enriquecimento do sistema desportivo concelhio.

A vertente da formação assumiu particular importância, com a organização de um conjunto de ações abrangente e transversal a diferentes áreas do desporto, da saúde e da promoção da atividade física, assim como na pesquisa e sistematização de dados sobre o tecido desportivo vimeirense nas várias dimensões (instalações desportivas, associações e praticantes), numa parceria ativa e estratégica com o Município de Guimarães. No seio da Tempo Livre, é especialmente relevante a articulação com os restantes departamentos, nomeadamente com os Serviços Desportivos, permitindo potenciar esse trabalho e os projetos aí desenvolvidos.

Das principais atividades realizadas em 2023, destacamos as seguintes:

1. Coordenação do projeto europeu, **SPACHE – Sport and Physical Activity in Cultural Heritage Environments**, cofinanciado pelo programa Erasmus +, e que envolveu nove parceiros de seis países europeus. Neste projeto procurou promover-se a prática de atividade física, alavancada no património cultural. Em Guimarães, a Tempo Livre e a Câmara Municipal de Guimarães, juntamente com os parceiros locais (ADCL, Agrupamento de Escolas do Vale de S. Torcato e Grupo Folclórico da Corredoura), desenvolveram diversas atividades em torno da tradição do Ciclo do Linho, património imaterial de Guimarães. O SPACHE foi concluído com sucesso em 2023, destacando-se neste ano a realização do *Multiplier Event* no Multiusos de Guimarães e a Conferência Final em Bruxelas onde se apresentaram os resultados do projeto.

2. Na área da **formação e capacitação**, 2023 foi um ano bastante produtivo, para o qual contribuiu a parceria com a Associação de Futebol de Braga e a articulação com os Serviços Desportivos:

- Organização de Ações de Formação Contínua de Treinadores de Futebol – parceria com a Associação de Futebol de Braga (13 e 15 de fevereiro, 3 e 4 de julho, 27 e 28 de novembro);
- Organização e/ou apoio a Ações de Formação no âmbito da Coordenação das AEC:
 - “Atletismo” (28 de janeiro) na Pista de Atletismo Gémeos Castro;
 - “Gira-Vólei” (17 de fevereiro e 16 de outubro), em parceria com a Federação Portuguesa de Voleibol;
 - “Oposição e Luta” (18 de dezembro) no Multiusos de Guimarães.
- Organização de formações dirigidas a Técnicos de Exercício Físico:
 - “Pilates Matwork – nível 1” (23 e 24 de setembro);
 - “Exercício Físico na gravidez e no pós-parto” (11 de novembro).
- Organização de um Mass Training em Suporte Básico de Vida e Primeiros Socorros, em parceria com o INEM (1 de abril);



- Apoio na organização de formações no âmbito do projeto Miúdos Ativos (Alimentação Saudável e Alimentação saudável para crianças);
- Apoio na organização do Ciclo Formativo Liga Neno (27 de fevereiro, 6 e 23 de março)
- Organização das II Jornadas Vida Feliz, entre os dias 17 e 18 de outubro, incluindo a realização de conferências e debates no Teatro Jordão com oradores de referência a nível local e nacional, e também workshops sobre várias temáticas associadas ao envelhecimento ativo.
- Organização das III Jornadas do Pré e Pós-parto, no dia 3 de junho.
- Curso de Defesa Pessoal – nível 1 (início a 6 de fevereiro);
- Curso de Danças de Salão (início a 6 de novembro).

3. Ao nível dos **estudos e relatórios produzidos**, realce para a avaliação da qualidade dos serviços, instalações e programas da Tempo Livre e para análise à prática federada no concelho de Guimarães em 2022/23, dando sequência aos relatórios dos anos anteriores.

- Avaliação da qualidade dos serviços e instalações da Tempo Livre – Piscinas;
- Avaliação da qualidade dos serviços e instalações da Tempo Livre – Outras instalações;
- Avaliação da qualidade dos programas da Tempo Livre;
- Relatório «Praticantes federados no concelho de Guimarães (2022/2023);
- SPACHE – Sport and Physical Activity in Cultural Heritage Environments (relatórios do projeto).

4. O CEDG procurou também dar continuidades às **parcerias e trabalho colaborativo** com diversas instituições:

- Parceria colaborativa com Federação Portuguesa de Futebol (programa estratégico Futebol 2030, projeto Bola Mágica, tendo continuidade com a Hora do Super Quinas;
- Representação no Fórum Municipal para as Pessoas com Deficiência;
- Continuidade do trabalho colaborativo com instituições do ensino superior e centros de investigação.

5. Realce ainda para o papel do Centro de Estudos do Desporto na produção do Documento Orientador para a elaboração do **Plano Municipal de Promoção da Atividade Física**, que pretendeu apresentar um conjunto de informações, com objetivo geral de proporcionar aos decisores políticos um conjunto de orientações técnicas que visam a implementação de um PMPAF e com o qual se reproduzam estratégias para incrementar e aumentar até ao ano de 2030 os índices de atividade física e prática desportiva regular no concelho de Guimarães.

Este trabalho resultou da auscultação à população e representantes de instituições dos diversos setores da sociedade vimaranense.



Handwritten signatures and initials.

QUADRO-RESUMO DOS EVENTOS NA ÁREA DA FORMAÇÃO E CAPACITAÇÃO

Atividade	Edição	Data	Oradores	Participantes
Curso de Formação de Dirigentes Desportivos	1.ª, 2018	26 e 27 janeiro 23 e 24 fevereiro 30 e 31 março 20 e 21 abril 18 e 19 de maio	12	33
	2.ª, 2019	1,8,15, 21 e 28 fevereiro	10	34
	3.ª, 2020	2, março, 8, 15, 21 e 27 de maio	5	21
	4.ª, 2021	3, 10, 12, 17, 24, 31 de março	6	51
Curso Lesões no Desporto, como atuar?	1.ª, 2018	27 e 28 abril 11 e 12 maio	12	13
	2.ª, 2019	8 e 9 março 12 e 13 abril	16	13
Jornadas do Envelhecimento Ativo	2021	27 fevereiro (2021) sessão online	4	80
I Jornadas Vida Feliz	Conferências (2022)	13 de outubro	12	250
	W1. Sénior Gym	14 de outubro	1	12
	W2. Treino Força	14 de outubro	1	17
	W3. Walking Football	15 de outubro	3	11
	W4. Hidro Sénior	15 de outubro	1	9
II Jornadas Vida Feliz	Conferências (2023)	17 de outubro	10	286
	Demonstrações	17 de outubro	3	60
	W1. Yoga	18 de outubro	1	21
	W2. Hidro Sénior	18 de outubro	1	22
	W3. Dança Feliz	18 de outubro	1	23
	W4. Judo	18 de outubro	2	19
Jornadas de Exercício Físico e Saúde no Pré e Pós-Parto	1ª sessão (presencial)	7 março (2020)	7	39
	2ª sessão (online)	26 setembro (2020)	5	18
	1ª sessão (online)	6 março (2021)	7	36
	2ª sessão (presencial)	23 outubro (2021)	6	16
	3.ª sessão (presencial)	3 de junho (2023)	7	21
Ciclo de debates e conferência O Desporto: Que Futuro?	1ª sessão	18 de março	4	180
	2ª sessão	23 de março	4	120
	3ª sessão	15 de março	4	100
	Conferência	30 de março	3	7300 pessoas alcançadas
«Start To Talk» – Combate ao assédio sexual no desporto	Conferência	12 fevereiro (2020)	10	60
Formação Contínua de Treinadores de Futebol	1.ª, 2021	18 e 19 outubro	2	27
	2.ª, 2022	10 e 11 de janeiro	2	27
	3.ª, 2022	24 e 25 de maio	2	31
	4.ª, 2022	7 e 8 novembro	3	34



[Handwritten signatures and initials]

	5.ª, 2023	13 e 15 de fevereiro	2	30
	6.ª, 2023	3 e 4 de julho	2	33
	7.ª, 2023	27 e 28 novembro	11	32
Formação Contínua de Treinadores de Futsal	1.ª, 2021	28 e 29 de março	2	17
Projeto Miúdos Ativos	Atividade Física na Infância (2021)	22 de novembro	1	14
	SBV e Primeiros Socorros (2022)	4 a 24 de maio	1	19
	Alimentação Saudável (2023)	14 de janeiro	1	42
	Alimentação Saudável para Crianças (2023)	11 de fevereiro	1	25
Mass Training em SBV (2 sessões)	2023	1 de abril	10	132
Curso de Defesa Pessoal – nível 1	2023	Início a 6 de fevereiro – 10 sessões	1	16
Curso de Danças de Salão	2023	Início a 6 de novembro	2	28
I Ciclo Formativo Liga Neno	Psicologia no desporto (2023)	28 de fevereiro	1	21
	Nutrição para jovens atletas (2023)	6 de março	1	15
	Futebol para crianças (2023)	26 de março	1	20
Formações no âmbito da Coordenação Pedagógica das AEC	Ensino do Salto à Corda (2022)	7 de maio	2	12
	Ensino do Ténis na Escola (2022)	29 de outubro	2	27
	Atletismo (2023)	28 de janeiro	1	22
	Gira-vólei (2023)	17 de fevereiro e 16 de outubro	2	29
	Oposição e Luta (2023)	18 de dezembro	2	32
Formação de “Pilates Matwork – nível 1	2023	23 e 24 setembro	1	18
Formação Exercício Físico na gravidez e pós-parto	2023	11 de novembro	4	17
SPACHE - Multiplier Event	2023	21 de junho	6	97



INSTALAÇÕES DESPORTIVAS

A procura da eficiência nos serviços prestados, o dever de serviço público inerente às responsabilidades de uma empresa com capital municipal e a gestão equilibrada de recursos financeiros assumem-se como os grandes desafios de uma organização preocupada com a continuidade do seu projeto de desenvolvimento e sustentabilidade.

Os desafios constantes e a crescente necessidade de dar resposta aos anseios da comunidade, exigem o empenho e a criatividade de todos na procura de soluções ajustadas e eficazes para superar as dificuldades emergentes das alterações de contexto social, político e económico.

Depois de sobrevivermos a uma pandemia, somos confrontados por uma guerra que teve consequências e implicações à escala global e deixou marcas nas pessoas e nas organizações. As mudanças podem surgir como sinal dos tempos, mas as populações continuam a necessitar de estruturas e organizações sólidas que contribuam de forma significativa para a melhoria da sua qualidade de vida, e em que o acesso massificado à prática do exercício físico e do desporto corresponda a uma fatia determinante deste contributo.

A promoção da saúde pública e o desenvolvimento humano integral são pedras basilares nas quais sustentamos a nossa ação e as instalações desportivas assumem um papel fundamental enquanto elemento que integra os fatores de desenvolvimento desportivo.

Os benefícios do exercício físico e do desporto na qualidade de vida e saúde das comunidades são incontestáveis, embora o sedentarismo em Portugal ainda se mantenha elevado relativamente a todas as recomendações internacionais. Somos o país com a maior taxa de sedentarismo da União Europeia e é urgente alterar este cenário catastrófico que representa um elevado custo para o governo em termos de saúde.

A Tempo Livre, como entidade promotora de atividade física, assume a responsabilidade de não só alertar para os seus benefícios, mas, acima de tudo, facilitar o acesso à sua prática com todo o conforto e com a segurança que os nossos utentes merecem.

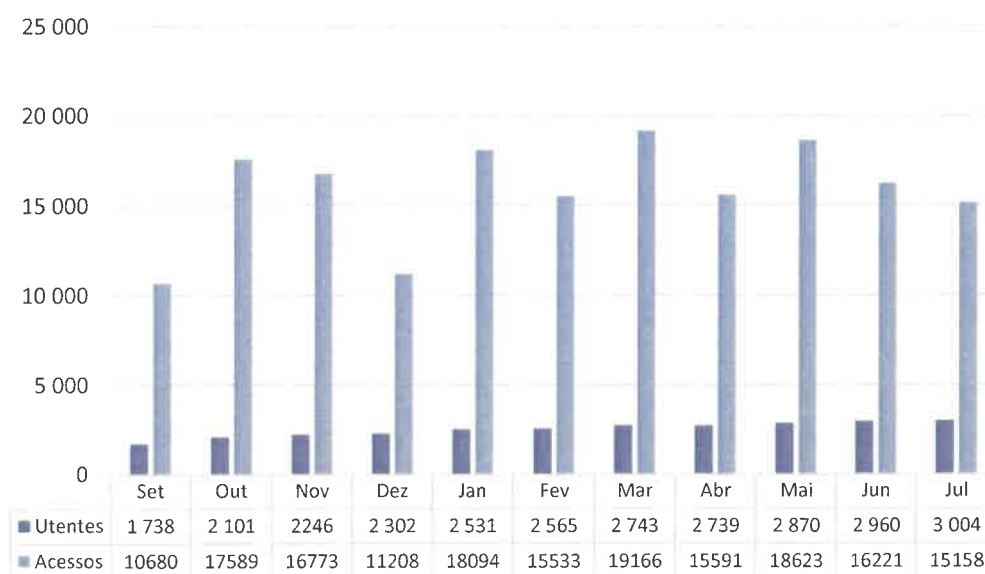


COMPLEXO DE PISCINAS DE GUIMARÃES

O Complexo de Piscinas de Guimarães é a nossa referência em termos de gestão de instalações desportivas no seio da Tempo Livre, destacando-se como a estrutura municipal de maior relevância na promoção da atividade física, conseguindo dar uma resposta efetiva ao ciclo de vida da comunidade. Com programas que se iniciam desde a gravidez até ao público sénior, passando pelos programas sociais, com populações especiais e de apoio ao desporto formal, sentimos que conseguimos dar uma resposta efetiva aos constantes desafios que a realidade nos impõe.

A época desportiva 2022/2023 confirmou a evolução positiva que temos vindo a alcançar no período pós-pandemia, registando uma média de 2.527 utentes anuais. Este valor representa uma média de 15.876 acessos mensais. Em comparação com a época transata, estes números significam um aumento de 28% na média de utentes inscritos nesta instalação e um aumento de 27% nos acessos registados.

A aposta na renovação dos equipamentos do ginásio confirmou-se como uma mais-valia para a qualidade dos serviços apresentados e que correspondeu totalmente aos anseios que os nossos utentes defendiam.

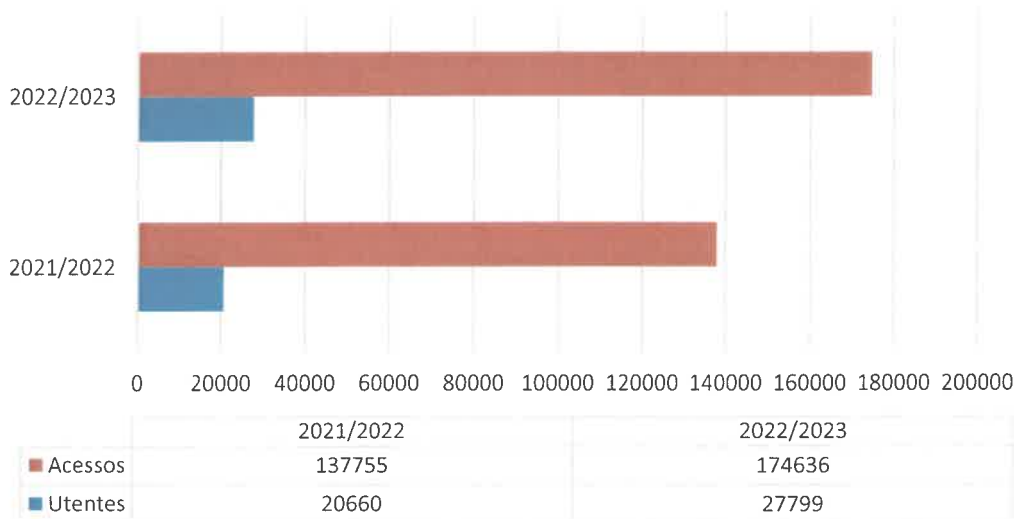


Mapa de acessos e utentes do Complexo de Piscinas na época 2022/2023

Depois de ultrapassados os constrangimentos provocados pela pandemia, conseguimos recuperar e apresentar indicadores superiores aos que se verificavam antes da pandemia, acreditando que a valorização que a comunidade está a atribuir à saúde, poderá induzir uma tendência de subida na próxima época desportiva.



[Handwritten signatures and initials]



Comparação de acessos e utentes por época

SCORPIO – PISCINAS DE DIVERSÃO AO AR LIVRE

O Scorpio assume-se como uma alternativa de recreação e lazer na época balnear para toda a comunidade. À semelhança dos anos anteriores, registe-se o ativo estratégico desta instalação de lazer que motiva a vinda de utentes de vários pontos do país, nomeadamente dos concelhos limítrofes e inclusive da Galiza.

Apesar da dependência das condições climatéricas, este ano registámos uma taxa de abertura de 91% (82 dias de abertura em 92 possíveis). Em conformidade, em comparação com o ano transato, verificou-se um aumento de 11% no número de entradas, sendo que o segmento “maiores de 13 anos” é o que representa maior fluxo neste indicador.

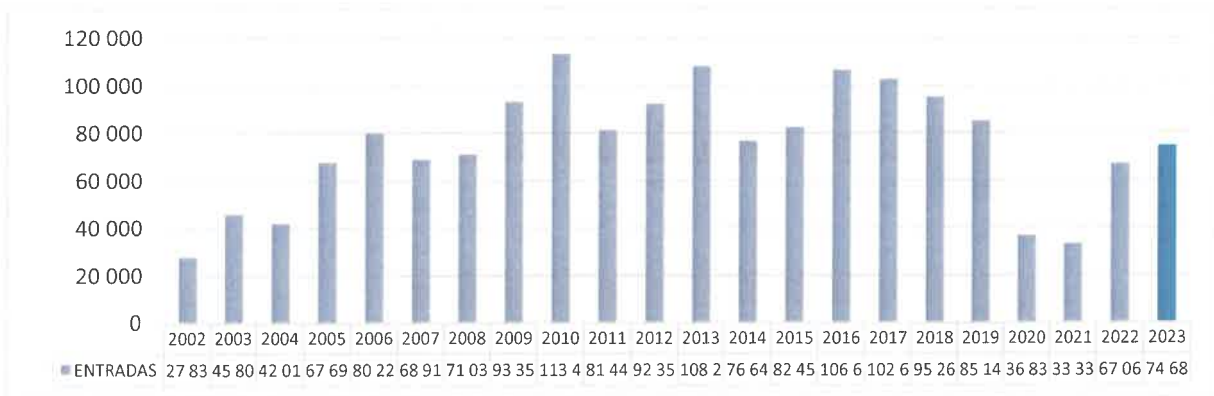
A apresentação e concretização do projeto de ampliação do Scorpio irá possibilitar a resolução de vários problemas que temos vindo a sentir nos últimos 3 anos e que revelam que o ciclo de vida desta instalação chegou ao seu limite em termos de crescimento. Com um ambiente intimidante por vezes, devido ao público que frequenta a instalação e que muitas vezes afeta diretamente o sentimento de segurança dos utentes, nem com a integração de segurança privada em permanência temos conseguido combater este sentimento por parte de alguns utentes.

O maior indicador que temos é o facto deste ano não termos atingido em nenhum dia de abertura a lotação máxima permitida. Pela primeira vez na história do Scorpio, temos este registo que nos leva a incentivar a urgente ampliação deste espaço de forma a conseguirmos implementar estratégias de regulação de fluxos e segmentos no acesso ao Scorpio.



[Handwritten signatures and initials]

É nosso entendimento que será crucial avançar urgentemente com este projeto para evitarmos a queda no ciclo de vida e maturação dos públicos que ao longo dos anos fomos construindo com a marca Scorpio.

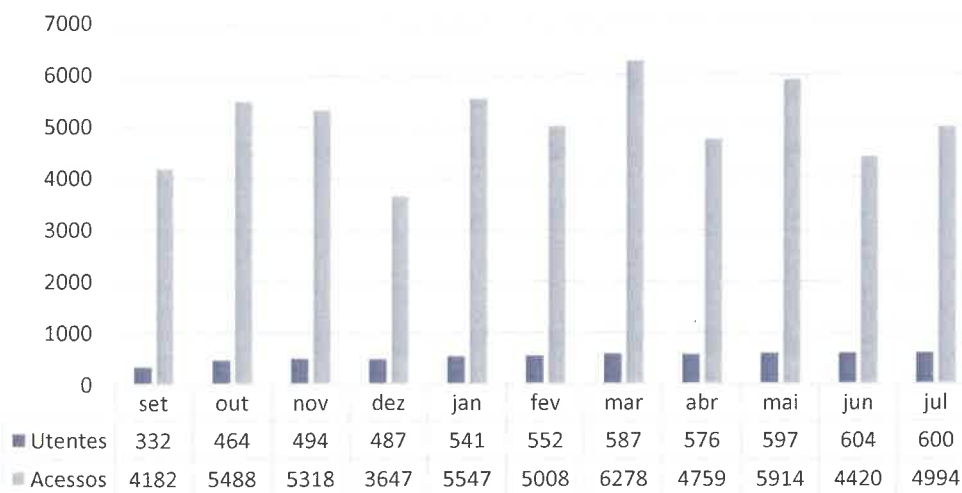


Registo comparativo por ano das entradas no Scorpio

PISCINAS DE BRITO

As Piscinas de Brito apresentam um estado de consolidação no território onde se inserem. Localizadas na vila de Brito, permitem dar uma resposta efetiva às necessidades de uma população que encontra na atividade física um ambiente de socialização e combate ao sedentarismo.

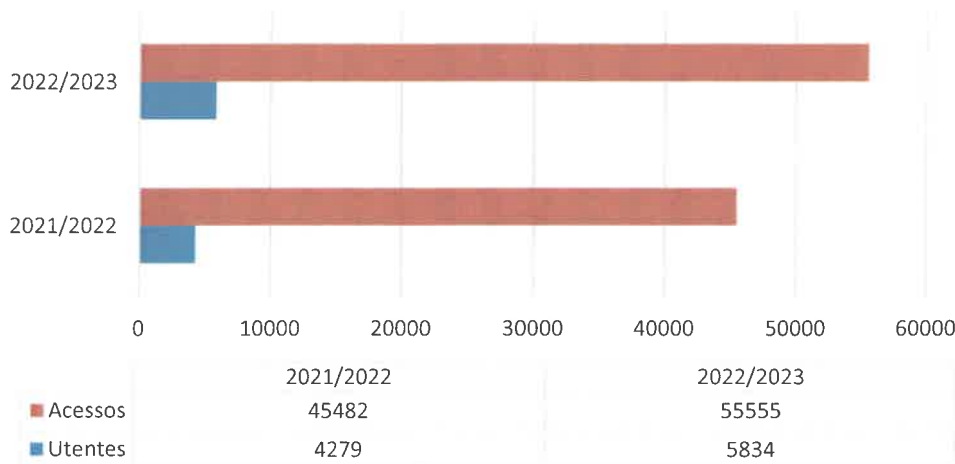
Os indicadores permitem validar a retoma pós-pandemia e registam um aumento de 36% nas inscrições e 22% nos acessos globais. Estes números traduzem a qualidade e rigor do trabalho que temos vindo a realizar num meio com várias limitações devido à densidade populacional e, acima de tudo, devido aos constrangimentos que as próprias instalações apresentam.



Mapa de acessos e utentes das Piscinas de Brito na época 2022/2023



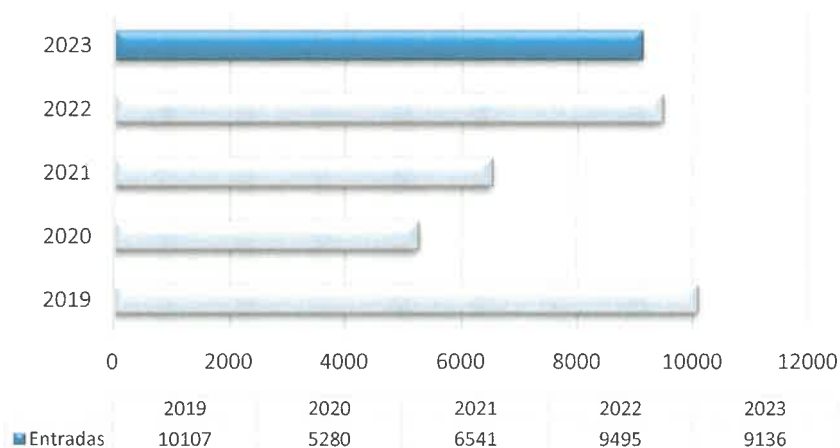
Sintetizando, pelos resultados alcançados, aferimos o potencial e o trabalho desenvolvido pela Tempo Livre na animação deste equipamento que consideramos fundamental para o território onde está inserido, mas será fundamental repensar os serviços que apresentamos à comunidade para conseguirmos aumentar a nossa eficiência.



Comparação de acessos e utentes por época

Relativamente às Piscinas de Brito Exteriores, este foi o quinto ano de funcionamento sob a nossa gestão e, apesar de registarmos um aumento bastante significativo de 2021 para 2022, em 2023 registámos uma quebra de 4% nas entradas.

A abertura desta instalação ocorreu em julho, e o encerramento no fim do mês de agosto. Se em 2022 a taxa de abertura foi de 96%, em 2023 foi de 89%. Esta redução foi provocada pelas más condições climatéricas registadas durante este período. Acreditamos que esta instalação serve os interesses do território e da comunidade local onde se insere, sendo uma resposta alternativa e um forte apoio ao Scorpio – Piscinas ao Ar Livre.



Registo comparativo das entradas nas Piscinas exteriores de Brito

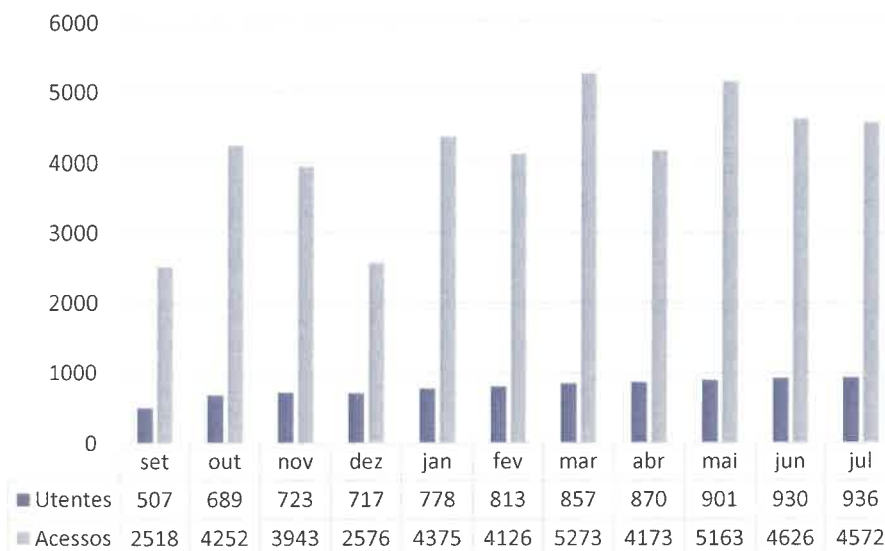


PISCINAS DE MOREIRA DE CÓNEGOS

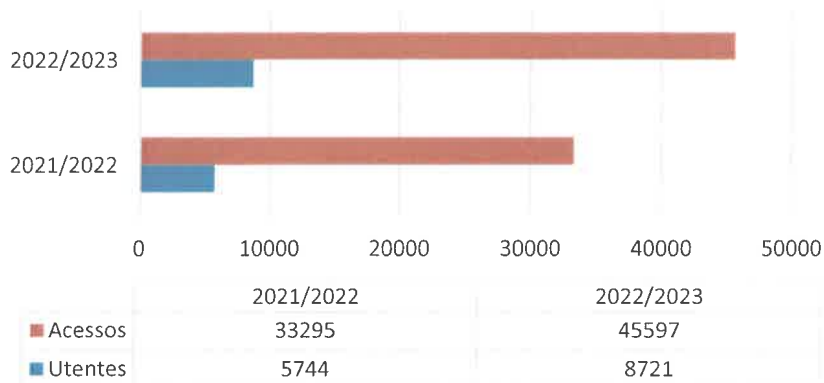
As Piscinas de Moreira de Cónegos, têm representado uma extensão positiva do trabalho realizado no Complexo de Piscinas de Guimarães. A sua localização permite dar resposta a uma comunidade abrangente e que justifica o aumento de 52% na média de utentes e de 37% nos acessos anuais.

Estes resultados permitem pensar de uma forma estratégica a ampliação de alguns serviços e as condições de conforto dos utentes. Este tem sido um foco de preocupação permanente na Tempo Livre e vislumbramos essa possibilidade neste equipamento. A curto prazo, a ampliação do ginásio e adaptação funcional da receção devem ser os principais focos de atuação. Estas alterações irão permitir captar novos públicos e fidelizar uma fatia significativa dos utentes, tendo em consideração a oferta alargada e melhorada nesta área complementar às atividades aquáticas.

Acreditamos que esta instalação ainda não atingiu o nível máximo de maturidade do seu ciclo de vida e vamos continuar a procurar novas formas de potenciar os resultados apresentados.



Mapa de acessos e utentes das Piscinas de Moreira na época 2022/2023



Comparação de acessos e utentes por época

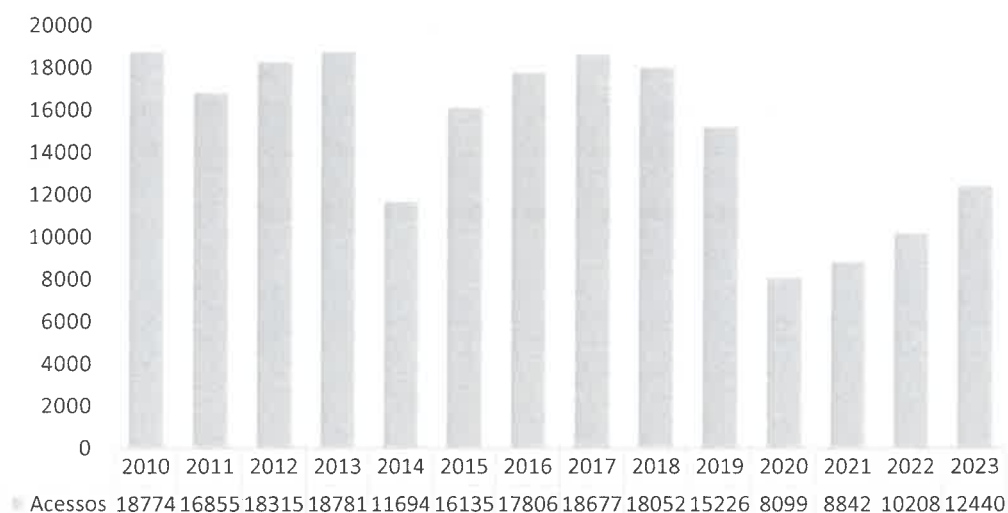
PISTA DE ATLETISMO GÉMEOS CASTRO

A Pista de Atletismo tem assumido uma polivalência natural no seio do movimento associativo vimearanense, integrando as modalidades de atletismo, rugby e futebol.

O ano de 2023 foi mais um ano de crescimento, registando um aumento de 22% nos acessos anuais. Atualmente, conseguimos garantir um equilíbrio nestes acessos que vinham sendo elevados devido à intensa utilização por parte de equipas de futebol e que neste momento já não utilizam esta instalação com mesma frequência.

Contudo, será fundamental e urgente, principalmente por razões de segurança, proceder à renovação da pista de tartan que apresenta sinais nítidos de desgaste devido aos seus mais de 20 anos de utilização.

Neste momento já não recebemos provas da Associação de Atletismo de Braga nem da Federação por terem interdito a nossa instalação por falta de condições técnicas.



Mapa anual comparativo de acesso à Pista de Atletismo



ANO	PARTICIPANTES	TOTAL HORAS	RÂGUEBI	FUTEBOL	ATLETISMO	OUTROS	TV	TOTAL
2011	17.361	343,4	22	10	32	7		71
2012	15.517	278,5	20	6	25	5		56
2013	18.573	425,0	24	6	27	12		69
2014	13.319	210,0	16	5	12	3		36
2015	13.215	297,0	25	14	20	3		62
2016	12.629	169,0	13	11	8	7		39
2017	10.946	200,0	15	14	10	3		42
2018	15.101	272	10	15	16	10		51
2019	15.525	520,3	23	51	18	4	53h	96
2020	6947	294,5	5	30	12	1	26h	48
2021	6932	476,5	4	51	11	2	116h	68
2022	8012	410	8	34	20	2	72h	64
2023	6870	343,5	15	27	14	4	24H	60

Tabela de eventos por ano

Registe-se um decréscimo no número de horas de transmissão televisiva que decorre da redução do número de eventos de futebol. Esta informação justifica-se pelo facto do Vitória SC B estar a competir na divisão inferior, na qual não existe transmissão televisiva dos jogos.

O rugby teve um crescimento para os valores pré-pandemia. Inversamente, o atletismo tem vindo a reduzir o número de utilizações, que estará certamente, relacionado com o desgaste do tartan que impede a realização das provas oficiais de atletismo.

PAVILHÃO DO INATEL / ALMOR VAZ

O Pavilhão do Inatel representa uma célula básica do tecido desportivo do nosso concelho, assumindo-se como um local de apoio aos clubes, escolas e grupos informais.

Como já tem sido habitual, no ano de 2023, este equipamento foi utilizado por três escolas profissionais devido à sua proximidade. Todo o período da manhã bem como, o início da tarde esteve ocupado para usufruto destas instituições educativas.

Entre o período compreendido entre as 17h00 e as 23h00, a instalação esteve disponível para várias modalidades, nomeadamente o andebol, a patinagem, o futsal e o voleibol. As horas sobranes são ocupadas por grupos informais. Ao fim de semana, foi frequente a utilização do equipamento por parte de vários clubes para a realização de treinos, jogos oficiais e prática desportiva informal. Acrescentamos ainda o facto de termos dado apoio à realização de vários eventos, configurando este equipamento como um instrumento ao serviço da comunidade de grande relevância.



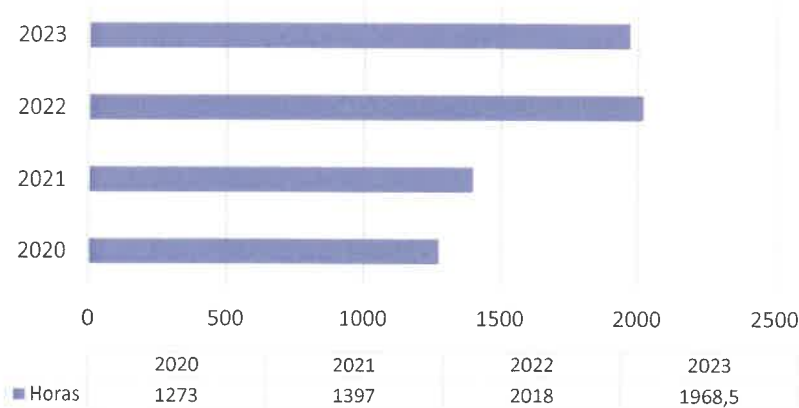
[Handwritten signatures and initials]

Em termos de utilização, registou-se uma ligeira quebra de 3% nas horas de utilização do ano 2023 em comparação com o ano transato. Esta redução ficou a dever-se unicamente aos dias úteis do ano de 2023, uma vez que, tivemos praticamente a mesma carga de horas de atividade.

Devido a estes argumentos, seria desejável que fosse equacionada a requalificação deste espaço para potenciar ainda mais a sua utilização.

2023	HORAS DISPONÍVEIS	HORAS GRUPOS		HORAS CLUBES TREINO	
		INFORMAIS	/ COMPETIÇÃO	HORAS ESCOLARES	TOTAL HORAS
JANEIRO	371	19	98,5	128,5	246
FEVEREIRO	327,5	14	77,5	108	199,5
MARÇO	385,5	19	93	132	244
ABRIL	308,5	15	79	58	152
MAIO	371	19	89	109,5	217,5
JUNHO	336,5	16	70	36	122
JULHO	369,5	18	10	31	59
SETEMBRO	353,5	25	78	51,5	154,5
OUTUBRO	359,5	28	75	129	232
NOVEMBRO	356,5	23	74,5	125	222,5
DEZEMBRO	310	19	49	51,5	119,5
TOTAL	3849	215	793,5	960	1968,5

Utilização por mês



Comparação de horas de utilização por ano



JANEIRO

Campeonato KTF

Jogo solidário de basquetebol em cadeira de rodas

FEVEREIRO

Kempo - Campeonato Regional 2023

MARÇO

Prova de Karaté NKSG

JUNHO

Apoios logístico 'DIA 1 DE PORTUGAL' - passeio de bicicletas

OUTUBRO

Apoio logístico meia-maratona Cidade Berço

Treino solidário de kickboxing do Vitória

Eventos realizados no ano 2023

ACADEMIA DE GINÁSTICA

A Academia de Ginástica de Guimarães continua a registar um elevado fluxo de utilização devido à atividade desenvolvida pelo GUIMAGYM – Clube de Ginástica de Guimarães.

Paralelamente, temos também integrado atividades da Escola Secundária Santos Simões no período de menos afluência que resultam num aumento da taxa de utilização desta infraestrutura.

Este ano, reverteu-se o processo de superavit no que concerne à energia produzida e consumida. Esta situação pode ser justificada pelas condições de regulação do mercado energético que alterou os valores registados em comparação com o ano anterior.

Ressalve-se, ainda, as intervenções de melhoria que temos vindo a aplicar nesta instalação e a ausência de feedback por parte da construtora aos problemas que temos vindo a identificar ao longo do tempo de utilização.



MANUTENÇÃO E QUALIFICAÇÃO DAS INSTALAÇÕES

Este ano introduzimos neste Relatório um mapa que nos permite ter uma ideia do custo com a manutenção e qualificação das instalações desportivas que gerimos. A maior parte delas já ultrapassou os vinte anos de vida, e a degradação e obsolescência é bem evidente, visível e condiciona fortemente o nosso trabalho, pelo que nos vemos na necessidade permanente de reparar, substituir e adquirir novos equipamentos, materiais e ferramentas. Os mapas seguintes dão uma imagem muito aproximada do impacto financeiro que esta realidade tem nas nossas contas e no nosso orçamento.

COMPLEXO DE PISCINAS	VALOR
REPARAÇÕES DESUMIDIFICADORA	8 465 €
SISTEMAS DE SOM AULAS	1 880 €
COLOCAÇÃO DE AZULEJOS E CHUVEIROS NA ZONA DO ELEVADOR	4 320 €
SUBSTITUIÇÃO DE FILTROS DAS UTAS	1 100 €
REPARAÇÃO DO CHILLER E AR CONDICIONADO	1 211 €
REPARAÇÃO DE EQUIPAMENTOS GINÁSTICA E PROTECÇÃO DO FOSSO	3 230 €
COLOCAÇÃO DE VIDROS NA RECEPÇÃO	400 €
AQUISIÇÃO DE BOMBAS CIRCULAÇÃO PISCINAS	1 350 €
AQUISIÇÃO BOMBA PARA FURO ARTESIANO	550 €
BOMBAS CIRCULAÇÃO ÁGUA DOS CHUVEIROS E PRIMÁRIO CALDEIRAS	550 €
PINTURA DO PISO DOS BALNEÁRIOS	6 200 €
REPARAÇÃO DO COLETOR DA CALDEIRA	1 130 €
BACIAS DE RETENÇÃO	800 €
TOTAL	54.442€

PISCINAS DE BRITO	VALOR
SUBSTITUIÇÃO DE BOMBA CIRCULAÇÃO DA PISCINA	1 000 €
FILTROS PARA DESUMIDIFICADOR	900 €
CONTROLADOR DO DESUMIDIFICADOR	3 500 €
BACIA DE RETENÇÃO	200 €
CHUVEIRO DE EMERGÊNCIA E LAVA OLHOS	1 165 €
TOTAL	6.765€

PISCINAS DE MOREIRA	VALOR
AQUISIÇÃO DE BOMBAS CIRCULAÇÃO PISCINAS	1 350 €
AQUISIÇÃO BOMBA PARA FURO ARTESIANO	550 €
BOMBAS CIRCULAÇÃO ÁGUA DOS CHUVEIROS E PRIMÁRIO CALDEIRAS	550 €
REPARAÇÃO DO CAIS E COLOCAÇÃO PAVIMENTO CERÂMICO NO LAVA-PÉS	1 800 €
PINTURA DO PISO DOS BALNEÁRIOS	6 200 €
REPARAÇÃO DO COLECTOR DA CALDEIRA	1 130 €
BACIAS DE RETENÇÃO	800 €
TOTAL	12.380€




[Handwritten signatures and initials]

ACADEMIA DE GINÁSTICA	VALOR
SUBSTITUIÇÃO DE FILTROS DAS UTAS	1 100 €
REPARAÇÃO CHILLER E AR CONDICIONADOS	1 211 €
REPARAÇÃO DE EQUIPAMENTOS GINÁSTICA E PROTECÇÃO DO FOSSO	3 230 €
SUBSTITUIÇÃO ÁNODOS DE MAGNÉSIO NOS DEPÓSITOS DE ÁGUA AQS	400 €
COLOCAÇÃO DE VIDROS NA RECEPÇÃO	1 230 €
TOTAL	12.380€

PISTA DE ATLETISMO	VALOR
CASA DAS MÁQUINAS - SISTEMA DE REGA	3 652 €
VINIL VIDROS BANCADA	874 €
VIDROS BANCADAS	774 €
CONTROLO DE ACESSOS PORTAS MAGNÉTICAS	909 €
MATERIAL DIDÁTICO PARA PROVAS	1 330 €
REPARAÇÃO BOMBA DE REGA	1 900 €
QUADRO ELÉCTRICO DO SISTEMA DE REGA	1 500 €
TRABALHOS DE SERRALHARIA	1 500 €
TOTAL	12.439€

Na tabela seguinte, conseguimos visualizar o número de colaboradores do quadro por instalação, a média de idades e ainda uma visão atualizada para os próximos 7 anos referente às pessoas que atingem a idade limite para se reformarem.

INSTALAÇÃO	Nº COLABORADORES	MÉDIA IDADES	ANO EM QUE ATINGE 66 ANOS						
			2024	2025	2026	2027	2028	2029	2030
PISTA DE ATLETISMO	3	43	-	-	-	-	-	-	-
PAVILHÃO INATEL	2	42	-	-	-	-	-	-	-
COMPLEXO DE PISCINAS	13	48	-	-	-	1	-	1	-
PISCINAS DE BRITO	4	36	-	-	-	-	-	-	1
PISCINAS DE MOREIRA	4	46	-	-	-	-	-	-	-
PROFESSORES	23	42	-	-	-	-	-	-	-



MULTIUSOS DE GUIMARÃES

Se 2022 foi o melhor ano de sempre para o Multiusos de Guimarães, sendo difícil de repetir, 2023 superou as nossas melhores expectativas. Não atingimos os valores recorde do ano anterior, mas consolidamos um novo modelo de negócio - o *corporate* – com vantagens significativas a nível comercial e de notoriedade do espaço.

O ano terminou com 47 grandes eventos realizados, sendo que 14 deles foram concertos e eventos musicais e outros 14 foram eventos corporate/empresariais.

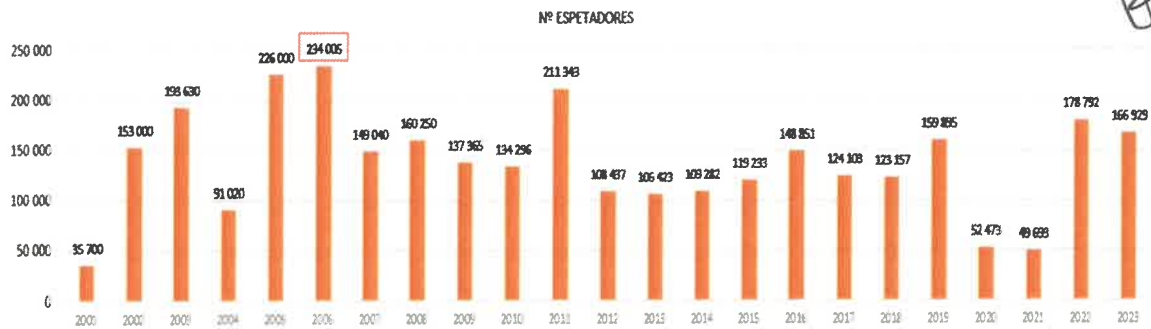


tipologia de eventos	
Concertos e eventos musicais	14
Competições e eventos desportivas	6
Eventos infantis	3
Eventos Corporate/Empresariais	14
Eventos MICE - Meetings, Incentives, Conferences & Exhibitions	4
Eventos de Teatro, Dança e Comédia	6

O quadro abaixo permite verificar que nesses 47 eventos, o Multiusos de Guimarães acolheu mais de 160.000 espetadores, gerando receitas de bilheteira de cerca de 1,4 milhões de euros.



[Handwritten signatures and initials]



No segmento dos concertos, destacamos as grandes emoções vividas com os D'zrt, Cristina Talks, Comedia a la Carte, Miguel Araújo, Rui Veloso, Quim Roscas & Zeca Estacionâncio, Tony Carreira, Seu Jorge e Daniel Jobim, Monólogos da Vagina, Amália Hoje, Matias Damásio, Noble, Revenge of the 90's e, a fechar o ano, Panda e os Caricas.

Em relação os eventos *corporate*, destacamos o Almoço de Natal do Grupo Casais, Festa de Natal do Grupo Leoni, Festa de Natal da Amtrol Alfa e o encontro Caixa Alumni da UM, para além do Encontro Nacional da Juventude, o MEO XL Ganes e o Festival TNT.



COMUNICAÇÃO

No que concerne ao **Serviço de Comunicação**, em 2023 foram adotadas estratégias que privilegiam a comunicação em meios digitais, já que a realidade atual assim o exige. Captada a importância da área da comunicação para um maior sucesso na partilha dos conteúdos criados pela Tempo Livre, este serviço foi reforçado, a partir do mês de setembro com uma colaboradora especializada nesta área, com a obrigação de supervisionar também todos os serviços externos contratados para as componentes de marketing e produção de conteúdos digitais, a que acresce a elaboração e apresentação do podcast Memória do Futuro.

Relativamente à comunicação interna, definiu-se como prioritário o fortalecimento das redes de relacionamento interno, tendo em vista uma operacionalização mais eficiente. Na base destes pressupostos, foi instituído a todos os colaboradores a plataforma I-9, através da qual se pretende uma uniformização de organização e atribuição e monitorização das tarefas.

Quanto à comunicação externa, estabeleceram-se como objetivos orientados, a implementação de um plano de comunicação que contemple o reforço estratégico da imagem da Tempo Livre, novo modelo de gestão da comunicação interna e externa, comunicação digital (gestão de conteúdos online e social media), assessoria de imprensa, produção, disponibilização e divulgação de conteúdos, apoio a promotores externos, gestão de publicidade (suportes promocionais e divulgação própria) e avaliação.

Ainda sobre o ponto que contempla o reforço da imagem da Tempo Livre, ao nível de comunicação da sua génese e da importância que a mesma assume para a história do desporto em Guimarães, foi desenvolvido um novo conteúdo de comunicação digital – o podcast Memória do Futuro, que pretende ainda servir de legado histórico para a cidade.

Relativamente à externalização de serviços técnicos especializados consideraram-se os serviços de design, web design, fotografia, vídeo, edição e realização.

Em termos de **comunicação digital e social media** o serviço de comunicação assumiu:

- A coordenação do processo de revisão estratégica, técnica e operacional;
- A adequação do Plano de Comunicação à nova realidade comunicacional da Tempo Livre, acentuada pelo domínio da comunicação digital e produção de conteúdos para o mesmo;
- A supervisão da gestão de conteúdos digitais e social media, bem como de conteúdos multimédia;
- A uniformização da comunicação digital;
- O apoio aos promotores externos na divulgação e comunicação digital dos seus eventos e/ou atividades.



- A gestão de uma rede de painéis informativos e um ledwall;
- A gestão de *BackOffice* dos sites Tempo Livre e Multiusos de Guimarães;
- A gestão das redes sociais das contas da Tempo Livre e Multiusos de Guimarães;

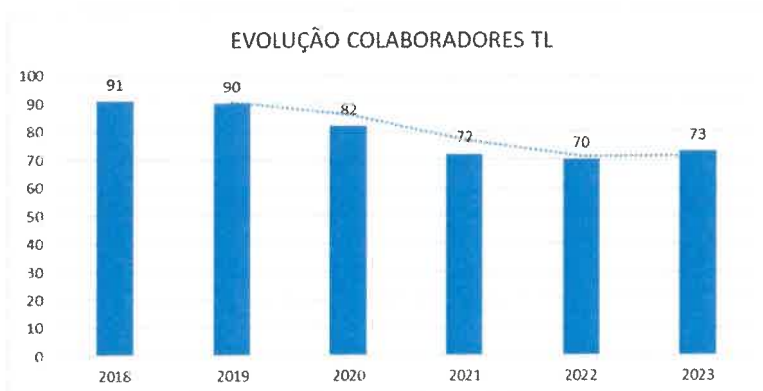
Durante o ano de 2023 foram desenvolvidas as seguintes ações:

- Externalização de serviços especializados de fotografia, vídeo, design, web design;
- Melhoria significativa da presença e gestão das redes sociais e conteúdos online;
- Estabelecimento de um programa de publicidade digital;
- Comunicação institucional, comunicação organizacional e cultura positiva de empresa;
- A instalação e gestão de uma rede de comunicação interna e externa, que passa por ecrãs informativos em todas as instalações a cargo da Tempo Livre, bem como um ledwall na fachada do Multiusos de Guimarães;
- A produção do podcast Memória do Futuro, publicado nas plataformas digitais: Youtube, Instagram, Facebook, Apple Podcasts, Google Podcasts e Spotify.

GESTÃO DE PESSOAS

O Serviço de Gestão de Pessoas exerce as suas competências no domínio das políticas internas de gestão de recursos humanos.

Desde 2018 que a Tempo Livre vem diminuindo e capacitando o seu quadro de funcionários. Note-se que, no final de 2023, o número de funcionários do quadro permanente é de 73, em que de 51% dos colaboradores têm curso superior.

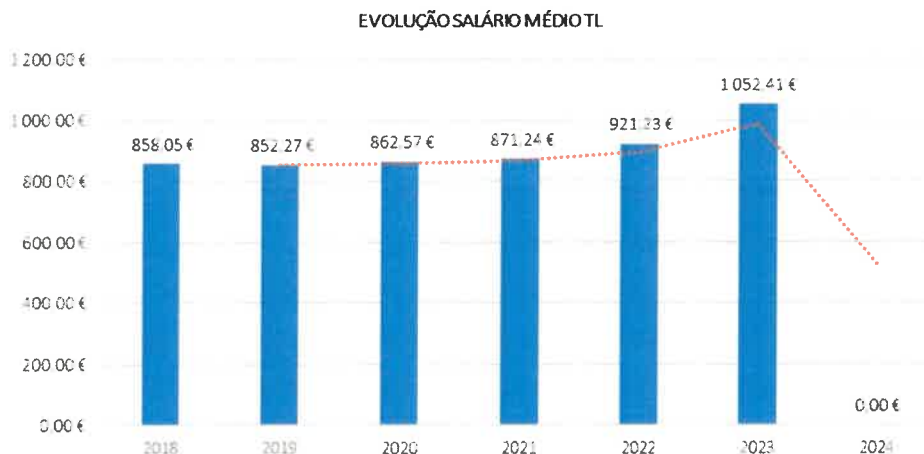


O número total de colaboradores é, no entanto, de 157, pois contamos com 84 professores em regime de contrato resolutivo a tempo parcial, com término a 30 de junho, que fazem exclusivamente serviço nos projetos das AEC, AAAF e CAF contratualizados com a Câmara Municipal de Guimarães para a época letiva 23-24.

O esforço de redução dos recursos humanos disponíveis foi acompanhado de uma política de valorização salarial algo que se impunha pela circunstância de não termos aumento de vencimentos há vários anos.



Assim sendo, desde 2018 a evolução do salário médio na Tempo Livre tem aumentado exponencialmente (858,05€ em 2018 para 1.052,41€ em 2023).



O Serviço de Gestão de Pessoas integra, para além das políticas internas de gestão de recursos humanos, o serviço de higiene, segurança e saúde no trabalho, tendo como objetivos principais garantir todas as condições de qualidade no ambiente de trabalho, a definição objetiva de procedimentos organizacionais e a capacitação dos nossos recursos humanos.

Da atividade desenvolvida em 2023, destacamos:

MEDICINA NO TRABALHO - Concluído em 2023 o quarto ciclo de consultas anuais a todos os colaboradores. Todos os colaboradores da Tempo Livre têm os seus processos individuais na especialidade de medicina no trabalho devidamente acompanhados e atualizados.

HIGIENE E SEGURANÇA - O ano de 2023 ficou marcado pela aposta nas condições ergonómicas dos colaboradores. Foi ministrada uma formação em Ergonomia e foram revistos alguns postos de trabalho à luz de um prévio levantamento de necessidades.

FORMAÇÃO - No ano de 2023 foram contabilizadas 3.311 horas de formação profissional dos nossos colaboradores. As principais ações formativas desenvolvidas foram: Cortesia, Etiqueta e Protocolo no Atendimento, DAE, Metodologias das Atividades em Meio Aquático e Ergonomia no Posto de Trabalho. Para além destas, ainda foram ministrados vários ciclos formativos especializados na área desportiva, como por exemplo: Alimentação Saudável, Curso Desporto para Crianças e Jovens (promovido FPF), Atletismo, Contabilidade, Agenda do Trabalho Digno, entre outros.



HACCP - Foi mantido, ao longo do ano, o registo e controlo dos parâmetros de HACCP no restaurante do Multiusos.

RESTAURANTE E BARES

O ano de 2023 terminou com um balanço muito positivo no que respeita ao Serviço de Catering, Restauração e Bares.

A versatilidade do serviço que gere o Restaurantes e o Catering do Multiusos, os Bares e o Vending em diversas instalações, continuou a revelar eficácia na resposta cada vez mais diversificada e sofisticada, primando pela qualidade do serviço, tendo para isso contribuído a implementação de uma série de alterações organizacionais.

No decorrer de 2023, de forma expressiva, foi reconhecido e elogiado este esforço de modernização, aumentando a nossa capacidade de resposta, mesmo para os serviços mais complexos, destacando-se alguns eventos *corporate* de grandes empresas nacionais, alguns deles com um nível de complexidade assinalável.

Em síntese, no ano de 2023, e apenas no Multiusos de Guimarães, este serviço organizou 48 grandes eventos, servindo mais de 10.000 refeições e gerando uma receita muito próxima dos 320.000€. Se adicionarmos o serviço efetuado nos bares e no Scorpio (meses de Verão), o valor de receita arrecadado é muito superior a meio milhão de euros.

INFORMÁTICA

O Serviço de Informática é responsável por garantir que as tecnologias da informação sejam utilizadas de forma eficiente, contribuindo para o funcionamento eficaz e seguro da empresa. Tem a responsabilidade da manutenção e suporte de hardware, implementar políticas de segurança para evitar ataques, monitorizar equipamentos de rede, fazer a manutenção e atualização dos softwares, dar suporte técnico aos colaboradores e gerir o armazenamento, cópias de segurança e recuperação de dados.

No ano de 2023 a Tempo Livre deu prioridade ao processo de transição digital, investindo na modernização e na eficiência dos seus serviços e instalações:

- Renovação completa do parque informático, substituindo equipamentos obsoletos por máquinas novas e eficientes;
- Renovação do parque de impressoras multifunções, com equipamentos mais eficientes e sustentáveis;
- Sala de reuniões equipada com monitores individuais, que facilitam a partilha de informação, contribuindo para uma maior interatividade nas reuniões. Foi também instalada uma câmara de vídeo para permitir a realização de videoconferências;



- Interligação de fibra entre bastidores no Multiusos de Guimarães e interligação de fibra entre bastidores na Piscina de Candoso, contribuindo para uma comunicação mais rápida, segura e eficiente;
- Upgrade do serviço de internet, garantindo uma conectividade mais rápida e estável, que contribui para uma maior eficiência dos serviços;
- Instalação de diversos equipamentos para reforço da cobertura Wi-fi no Complexo de Piscinas de Candoso, na Pista de Atletismo Gémeos Castro e na Piscina de Moreira de Cónegos;
- Implementação de uma central telefónica com gestão *cloud*, que permite uma fácil adaptação às necessidades da empresa. Foram ainda instalados telefones novos integrados nesta tecnologia, contribuindo para uma comunicação mais ágil e eficiente;
- Foi introduzida uma rede de painéis informativos para promover a comunicação com os nossos utentes. Esta rede de painéis, é suportada por um software especializado (LG SuperSign), que permite uma eficiência na gestão dos conteúdos;
- Instalação de um Led Wall de grandes dimensões, na fachada do Multiusos de Guimarães, que permite comunicar e promover os eventos de forma impactante.

Acrescente-se, ainda, o acordo estabelecido para a utilização da plataforma de bilhética, BOL, ficando o Multiusos de Guimarães dotado das 3 principais plataformas de bilhética nacionais.



PRESTAÇÃO DE CONTAS 2023





INTRODUÇÃO

Este relatório apresenta uma análise do desempenho económico-financeiro da Tempo Livre relativo ao ano de 2023, sendo que a análise económico-financeira teve como suporte as contas anuais apresentadas pela Tempo Livre nos períodos de 2022 e 2023.

As Demonstrações Financeiras (DF) em apreço foram preparadas de acordo com o referencial do Sistema de Normalização Contabilística para as Administrações Públicas (SNC-AP), aprovado pelo Decreto-Lei n.º 192/2015, de 11 de setembro, tendo sido aplicados os requisitos das Normas de Contabilidade Pública (NCP). Em cumprimento das disposições legais em vigor, este relatório inclui uma análise sobre a situação económica e financeira relativa ao exercício de 2023, em especial o volume de investimento, património, gastos e rendimentos e do resultado do exercício e a demonstração da situação financeira, bem como a análise de alguns indicadores de gestão financeira e orçamental.

A gestão financeira da Tempo Livre, no ano de 2023, caracterizou-se por uma rigorosa afetação dos recursos disponíveis às atividades e projetos desenvolvidos, em função das prioridades definidas no plano de atividades e orçamento de 2023, conjugando os níveis de eficiência, eficácia e economia.

A informação que consta no presente relatório cumpre com as políticas contabilísticas e os critérios de mensuração adotados pela entidade no período de 2023 e foram consistentes com os aplicados pela entidade na preparação da informação financeira e orçamental relativa ao período anterior.

Informa-se, ainda, que as demonstrações que constam deste relatório, foram objeto de fiscalização e certificação legal de contas.



[Handwritten signatures and initials]

ANÁLISE DO DESEMPENHO ECONÓMICO E FINANCEIRO

ENQUADRAMENTO

O Sistema de Normalização Contabilística para as Administrações Públicas (SNC-AP) foi aprovado pelo Decreto-Lei n.º 192/2015, de 11 de setembro, e surgiu da necessidade de se dispor de um sistema contabilístico que responda às exigências de um adequado planeamento, relato e controlo financeiro, que contribua decisivamente para o rigor e transparência na gestão pública.

Importa definir que uma Entidade Pública Reclassificada (ERP), é uma entidade que, na sua génese jurídica, constitui uma entidade do setor público empresarial, mas que, por força da Lei de Enquadramento Orçamental (LEO) e dos critérios definidos no SEC - Sistema Europeu de Contas Nacionais - 2010 (SEC 2010), é objeto de reclassificação para o âmbito das administrações públicas, sendo as suas contas relevantes para efeitos de apuramento dos agregados das contas públicas. A listagem das ERP é divulgada pelo Instituto Nacional de Estatísticas (INE) no contexto do Sistema de Contas Nacionais/Procedimento dos Défices Excessivos.

Nos termos do artigo 3.º, n.º 1 e 2 do DL n.º 192/2105, de 11 de setembro, as ERP estão sujeitas ao SNC-AP e à contabilidade orçamental, prevista na NCP 26-Contabilidade Orçamental, em conformidade com a FAQ 34 da CNC. No que concerne ao âmbito temporal de aplicação, do Decreto-Lei 192/2015 de 11 de setembro no n.º 4 do artigo 3.º, o SNC-AP aplica-se às ERP, a partir do ano seguinte, inclusive, ao da sua inclusão no subsetor respetivo, e deixa de lhe ser aplicável a partir do ano seguinte, inclusive, ao da sua exclusão do subsetor respetivo.

A Tempo Livre, enquanto entidade reclassificada, está sujeita à aplicação do normativo contabilístico aprovado pelo Decreto-Lei n.º 192/2015, de 11 de setembro, Sistema de Normalização Contabilística para as Autarquias Locais (SNC-AP) e, como tal, apresenta as contas do exercício de 2023 com base nos normativos legais em vigor, nomeadamente, o Sistema de Normalização Contabilística para a Administração Pública (SNC-AP), pelo que o presente relatório visa analisar, comparativamente, a informação orçamental e financeira constante nos mapas de prestação de contas, nomeadamente, as Demonstrações Financeiras (DF) constantes da Norma de Contabilidade Pública (NPC) 26 – “Contabilidade e Relato Orçamental” e as DF da NCP 1 - “Estrutura e Conteúdo das Demonstrações Financeiras”, ambas incluídas no referencial do SNC-AP, aplicando-se os requisitos das NCP.

INTRODUÇÃO

Em cumprimento à alínea a) do artigo 47º da Lei nº 119/2015 de 31 de agosto (Código Cooperativo) e aos Estatutos, igualmente submetemos à vossa apreciação o Relatório de Atividades e Contas da nossa Régie Cooperativa, referente ao período económico de 2023.

Apesar da informação legalmente exigível se encontrar disponível no anexo ao Balanço e Demonstração de Resultados, parte integrante deste Relatório de Atividades e Contas, apresentamos com maior detalhe a informação necessária à cabal compreensão das contas que ora se apresentam, e que resultam da atividade desenvolvida no âmbito do Plano de Atividades e Orçamento que foram sufragados oportunamente.

1. ANÁLISE ECONÓMICO-FINANCEIRA

1.1. Análise da posição financeira: Balanço

O balanço da situação económica da Tempo Livre em 31 de dezembro de 2023 apresenta um **Resultado Líquido do Exercício positivo** no valor de **114.758,70 €** (cento e catorze mil, setecentos e cinquenta e oito euros e setenta cêntimos).

ATIVO:

Da análise ao balanço individual da Tempo Livre, à data de 31 de dezembro de 2023, importa salientar que o total do **Ativo** se situou nos **845.025,58€**, contra os 764.934,95€ do ano anterior, o que resulta num crescimento muito significativo de cerca de 10%.

ATIVO	2023		2022		Variação	
	valor	%	valor	%	valor	%
Ativos fixos tangíveis	440 607,22 €	52,14%	312 407,71 €	40,84%	128 199,51 €	41,04%
Ativos fixos intangíveis	22 127,84 €	-	0,00 €	-	22 127,84 €	-
Outros investimentos financeiros	17 052,46 €	2,02%	14 373,19 €	1,88%	2 679,27 €	18,64%
Inventários	10 839,59 €	1,28%	10 108,08 €	1,32%	731,51 €	7,24%
Clientes, contribuintes e utentes	97 902,52 €	11,59%	39 548,42 €	5,17%	58 354,10 €	147,55%
Estado e outros entes públicos	0,00 €	0,00%	21 011,23 €	2,75%	-21 011,23 €	-100,00%
Outros contas a receber	9 487,40 €	1,12%	6 966,75 €	0,91%	2 520,65 €	36,18%
Diferimentos	4 143,22 €	0,49%	168,28 €	0,02%	3 974,94 €	2362,10%
Caixa e depósitos bancários	242 865,33 €	28,74%	360 351,29 €	47,11%	-117 485,96 €	-32,60%
Total do Ativo	845 025,58 €	97,38%	764 934,95 €	100,00%	80 090,63 €	10,47%



No Ativo verificam-se alterações no que respeita aos ativos fixos tangíveis que crescem por via das aquisições do exercício, dos quais fazem parte os bens e equipamentos que a Tempo Livre utiliza na sua atividade operacional, nomeadamente a renovação dos computadores, renovação do ginásio da piscina de Candoso, instalação de um monta carga no Multiusos, equipamentos de hotelaria para o serviço de restauração e catering. Esta rubrica representando 41% do total do Ativo.

No ativo intangível, destacamos o desenvolvimento da APP Multiusos, sendo que será apresentada em 2024.

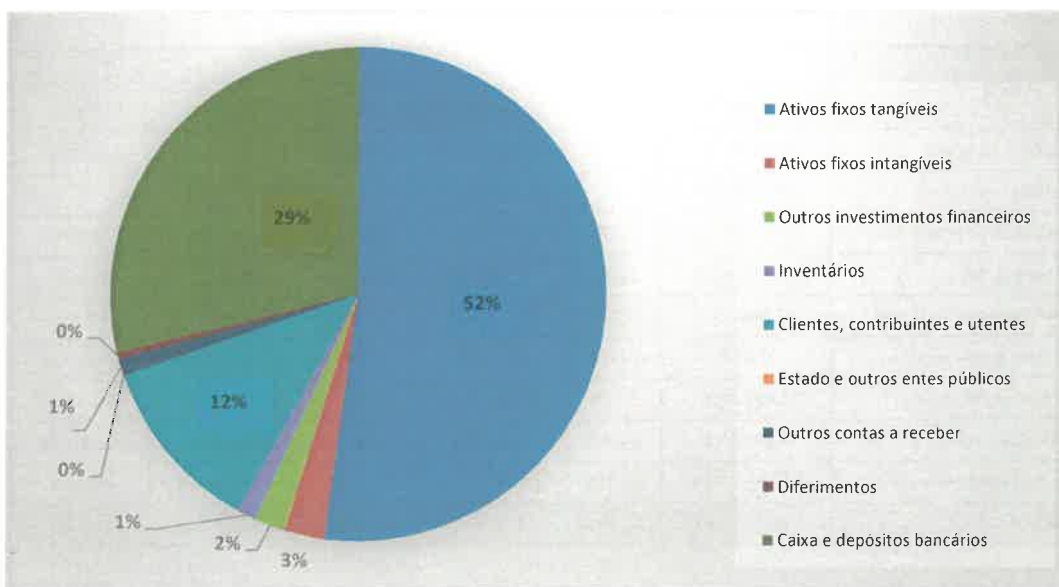
Os outros investimentos financeiros traduzem as quantias pagas aos Fundos de Compensação e de Garantia, em resultado do processamento de salários.

Os inventários representam cerca de 1% do total do ativo, verificando-se um pequeno aumento face ao ano anterior. Este valor espelha o stock de produtos alimentares a 31 de dezembro de 2023.

As dívidas de clientes em 2023 representam 11,55% do total do ativo e em termos absolutos traduzem um aumento de cerca de 58.069,10€ face ao ano transato.

Em 2023 registou-se em disponibilidades financeiras (Caixa Geral de Depósitos) o montante de 242.865,33€ e que será incorporado no exercício de 2023 a parte correspondente ao saldo da execução orçamental.

A estrutura do Ativo está representada no gráfico seguinte:





[Handwritten signatures and initials]

PATRIMÓNIO LÍQUIDO E PASSIVO:

Em 2023, o total do Património Líquido e do Passivo ascendeu a 845.025,58€, verificando-se um aumento de 80.090,63 € face ao ano anterior.

Património Líquido e Passivo	2023		2022		Variação	
	valor	%	valor	%	valor	%
Total do património líquido	339 521,00 €	40,18%	224 762,30 €	29,38%	114 758,70 €	51,06%
Património/Capital	67 250,00 €	7,96%	67 250,00 €	8,79%	0,00 €	0,00%
Reservas	65 039,69 €	7,70%	31 187,72 €	4,08%	33 851,97 €	108,54%
Resultados transitados	89 528,22 €	10,59%	-220 821,35 €	-28,87%	310 349,57 €	-140,54%
Outras variações no património líquido	2 944,39 €	0,35%	2 944,39 €	0,38%	0,00 €	0,00%
Resultado líquido do período	114 758,70 €	13,58%	344 201,54 €	45,00%	-229 442,84 €	-66,66%
Total do passivo	505 504,58 €	59,82%	540 172,65 €	70,62%	-18 191,58 €	-6,42%
Passivo não corrente	0,00 €	0,00%	16 476,49 €	2,15%	-16 476,49 €	-100,00%
Financiamentos obtidos	0,00 €	0,00%	16 476,49 €	2,15%	-16 476,49 €	-100,00%
Passivo corrente	505 504,58 €	59,82%	523 696,16 €	68,46%	-18 191,58 €	-3,47%
Fornecedores	25 685,43 €	3,04%	86 456,03 €	11,30%	-60 770,60 €	-70,29%
Adiantamentos clientes, contrib. e utentes	285,00 €	0,03%	0,00 €	-	285,00 €	-
Estado e outros entes públicos	82 061,27 €	9,71%	47 631,19 €	6,23%	34 430,08 €	72,28%
Financiamentos obtidos	14 011,39 €	1,66%	17 867,23 €	2,34%	-3 855,84 €	-21,58%
Outras contas a pagar	383 461,49 €	45,38%	371 741,71 €	48,60%	11 719,78 €	3,15%
Total Património Líquido e Passivo	845 025,58 €	100,00%	764 934,95 €	100,00%	80 090,63 €	10,47%

A rubrica Estado e Outros entes públicos corresponde, essencialmente, a impostos de 2023 a pagar em 2024, dos quais fazem parte os encargos com a segurança Social e as retenções de IRS da categoria A e B.

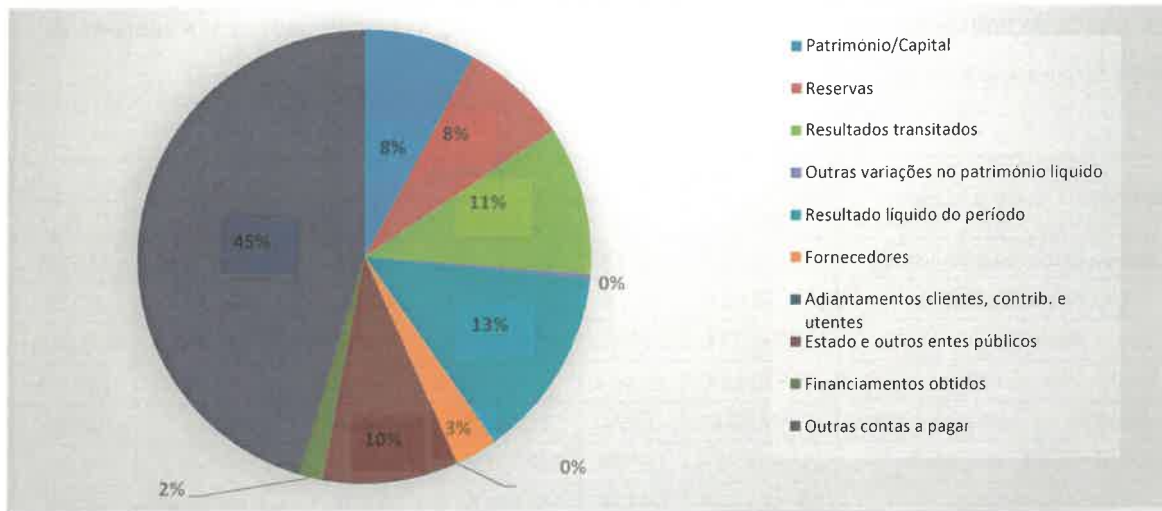
Os financiamentos obtidos refletem o valor em dívida do contrato de Locação Financeira para a aquisição de uma grelha para a nave do Multiusos, equipamento utilizado para a colocação de som e luz nos eventos realizados nesta instalação. Durante o exercício de 2023 a Tempo Livre não recorreu à utilização do apoio à tesouraria, mas que continua ativa para eventuais dificuldades de tesouraria.

As outras contas a pagar traduzem o reconhecimento dos encargos com férias e subsídio de férias a liquidar em 2024, referentes aos direitos adquiridos por parte do pessoal afeto ao normal funcionamento da Tempo Livre, à data de 31 de dezembro de 2023.



[Handwritten signatures and marks]

Em termos gráficos podemos ver o peso das principais rubricas que compõem o Património Líquido e o Passivo:



Análise do desempenho financeiro: Demonstração de Resultados

RENDIMENTOS:

As rubricas com maior realce, designadas de grandes rubricas, são as apresentadas no quadro abaixo, perfazendo os **Rendimentos**, no ano de 2023, um total de **4.568.356,57€**.

Rendimentos e Ganhos	2023		2022	Variação	
	valor	%	valor	valor	%
Vendas	3 558,07 €	0,08%	375,74 €	3 182,33 €	846,95%
Prestações de Serviços	2 556 354,03 €	55,96%	2 475 483,58 €	80 870,45 €	3,27%
Subsídios Exploração	1 972 742,00 €	43,18%	1 978 268,66 €	-5 526,66 €	-0,28%
Reversões	1 260,00 €	0,03%	1 050,00 €	210,00 €	20,00%
Outros Rendimentos e Ganhos	34 442,47 €	0,75%	27 311,96 €	7 130,51 €	26,11%
Juros, dividendos e Outros Rendimentos	0,00 €	0,00%	0,00 €	0,00 €	0,00%
Total	4 568 356,57 €	100%	4 482 489,94 €	85 866,63 €	1,92%

As principais rubricas que se destacam na área dos rendimentos são as vendas e prestações de serviços e, obviamente, os subsídios à exploração. Os rendimentos de 2023 registaram um aumento pouco significativo face a 2022, que em termos percentuais, representa um aumento de 1,92%.

A rubrica de subsídios à exploração não apresenta alterações significativas, apenas uma diminuição sem expressão nas contas da Tempo Livre.



[Handwritten signatures and initials]

Registe-se que o montante referido na conta “Subsídios à Exploração” refere-se ao contrato-programa assinado entre o Município de Guimarães e a Tempo Livre, de acordo com o artigo 47º da Lei 50/2012 de 31 de agosto, no montante global de 1.950.000,00€ e correspondente aos meses de janeiro a dezembro de 2023.



GASTOS:

Já no que respeita aos **Gastos**, as rubricas de maior relevo são as apresentadas no quadro abaixo, perfazendo, no período em análise, um total de **4.443.332,74€**, mais 305.314,45€ (7,38%) face ao ano de 2022, distribuídos pelas seguintes grandes rubricas:

Rendimentos e Ganhos	2023		2022	Variação	
	valor	%	valor	valor	%
CMVMC	223 606,96 €	5,03%	221 198,24 €	2 408,72	1,09%
Fornecimento Serviços Externos	2 057 725,90 €	46,31%	1 914 685,13 €	143 040,77	7,47%
Gastos Pessoal	2 048 632,61 €	46,11%	1 897 131,07 €	151 501,54	7,99%
Gastos Depreciação e de Amortização	81 238,29 €	1,83%	71 941,72 €	9 296,57	12,92%
Perdas por Imparidade	0,00 €	0,00%	0,00 €	0,00	0,00%
Outros Gastos e Perdas	30 065,05 €	0,68%	30 790,40 €	-725,35	-2,36%
Gastos e Perdas de Financiamento	2 063,93 €	0,05%	2 271,73 €	-207,80	-9,15%
Total	4 443 332,74 €	100%	4 138 018,29 €	305 314,45	7,38%

No ano de 2023, todas as rubricas de gastos registaram um aumento comparativamente com 2022, exceto as rubricas de outros gastos e perdas e de financiamento, que mais à frente será abordada.

As rubricas de FSE e gastos com pessoal e os gastos com depreciações e amortizações foram as que registaram um aumento comparativamente com 2022.



[Handwritten signatures]

Os fornecimentos e serviços externos registaram um aumento de 7,47%, enquanto os gastos com pessoal registaram um acréscimo de cerca de 8%.

Os gastos com pessoal, rubrica com um peso de 46% no total dos gastos, apresenta um valor de 2.048.632,61€ e reflete o aumento provocado pelo enquadramentos e posicionamento das carreiras, posição e nível remuneratório de todos os colaboradores ocorrido em outubro de 2022.

Seguindo o mesmo figurino dos rendimentos e ganhos, apresentamos o gráfico das diversas rubricas de gastos incorridos nos anos de 2023 e 2022:





No quadro seguinte, detalham-se as rubricas referentes aos Fornecimento de serviços externos - FSE:

Fornecimento Serviços Externos	2023	2022	var 23-22
Serviços Especializados	1 283 999,66 €	1 211 669,64 €	5,97%
Trabalhos Especializados	501 814,78 €	561 288,92 €	-10,60%
Publicidade e Propaganda	73 413,12 €	68 862,53 €	6,61%
Vigilância e Segurança	29 663,78 €	24 913,71 €	19,07%
Honorários	451 269,72 €	385 424,34 €	17,08%
Conservação e Reparação e outros	227 838,26 €	171 180,14 €	33,10%
Materiais	213 490,25 €	196 778,84 €	8,49%
Ferramentas e Utensílios	137 753,78 €	123 072,21 €	11,93%
Livros e documentação Técnica	48,86 €	0,00 €	-
Material Escritório	7 262,80 €	7 018,42 €	3,48%
Artigos Oferta	960,00 €	1 336,27 €	-28,16%
Material educação, cultura e recreio	11 679,70 €	10 332,85 €	13,03%
Artigos de higiene e limpeza, vestuário e art. pessoais	6 710,10 €	10 119,00 €	-33,69%
Produtos químicos	33 829,02 €	31 929,55 €	5,95%
Outros	15 245,99 €	12 970,54 €	17,54%
Energia e Fluidos	336 710,24 €	356 829,36 €	-5,64%
Eletricidade	140 732,77 €	111 110,91 €	26,66%
Combustíveis	1 289,47 €	2 797,26 €	-53,90%
Água	58 556,09 €	53 070,16 €	10,34%
Gás	136 131,91 €	189 851,03 €	-28,30%
Deslocações e Estadas	7 063,89 €	13 929,84 €	-49,29%
Serviços Diversos	216 461,86 €	135 477,45 €	59,78%
Rendas e Alugueres	47 977,06 €	32 397,41 €	48,09%
Comunicação	11 854,22 €	10 492,32 €	12,98%
Seguros	16 962,97 €	16 466,07 €	3,02%
Contencioso e Notariado	0,00 €	0,00 €	0,00%
Despesas Representação	0,00 €	0,00 €	0,00%
Limpeza e Higiene	64 158,17 €	62 485,44 €	2,68%
Outros	75 509,44 €	13 636,21 €	453,74%
Total	2 057 725,90 €	1 914 685,13 €	7,47%

É nos **Serviços Especializados**, rubrica onde estão integrados os grandes “consumidores” de despesa na Tempo Livre: conservação e manutenção das instalações, publicidade, vigilância e segurança, bem como nos honorários e registou um aumento de cerca de 6% relativamente a 2022. Nesta rubrica estão incluídos os gastos com a avença do revisor, consultorias nas áreas dos recursos humanos, contratação pública, informática e de apoio administrativo, segurança em eventos, serviço de nadadores-salvadores, serviço de tratamento do relvado da pista, com e luz para eventos, análises à qualidade da água nas piscinas, serviços de higiene e saúde no trabalho, entre outros.

Os gastos com **Materiais**, os quais se destacam os gastos ferramentas e utensílios, material de escritório, produtos químicos, material de educação, cultura e recreio, vestuário e artigos pessoais, entre outros, registou um aumento de 8,49% face a 2022.

Os gastos de **Energia e Fluidos**, onde se incluem a eletricidade, água e combustíveis, apresentam em 2023 um valor de 336.710,24 €, registando-se uma ligeira diminuição comparativamente com 2022.



TEMPO LIVRE GUIMARÃES

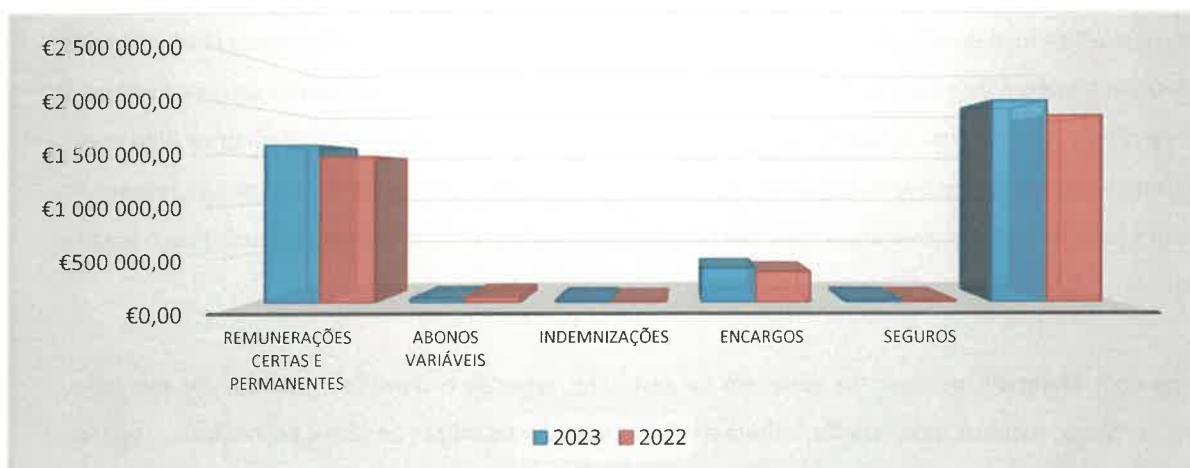
Os gastos de **Deslocações e Estadas**, assim como os **Serviços Diversos**, apresentam um valor de 7.063,89€ e 216.461,86 € respetivamente, valor superior a 2022 para a rubrica serviços diversos. Este aumento espelha os gastos com refeições compradas para os jantares de Natal, serviços de limpeza de instalações, seguros de responsabilidade civil e pessoais, rendas e alugueres de serviços associados aos eventos, assim como as comissões pela venda de bilhética dos eventos produzidos pela Tempo Livre (comissões TicketLine e Blueticket).

No que respeita aos **Gastos com Pessoal**, o valor global foi de 2.048.632,61€, um aumento de 7% face ao ano anterior, estando aqui contemplando o valor das remunerações, subsídios de alimentação, subsídios de Férias e Natal, prémios e ajudas de custo de todo o pessoal afeto à atividade da Tempo Livre.

Está registado também nesta rubrica os gastos com a atualização salarial, resultado do enquadramentos e posicionamento das carreiras, posição e nível remuneratório de todos os colaboradores.

	2023	2022	variação
Remunerações certas e permanentes	1 605 252,44 €	1 490 059,86 €	115 192,58 €
Abonos variáveis	41 613,83 €	63 748,87 €	-22 135,04 €
Indemnizações	25 124,31 €	13 889,50 €	11 234,81 €
Encargos	350 550,20 €	310 706,48 €	39 843,72 €
Seguros	26 091,83 €	18 726,36 €	7 365,47 €
	2 048 632,61 €	1 897 131,07 €	151 501,54 €

Estão incluídos, ainda, os gastos com o projeto de dinamização da componente de apoio à família do 1º ciclo do ensino básico na vertente da atividade física e desportiva do ano letivo 2022-2023 (janeiro a julho) e do ano letivo de 2023-2024 (setembro a dezembro).





O **Quadro de Pessoal** da Tempo Livre, à data de encerramento de contas apresentava a seguinte estrutura de trabalhadores e em termos médios, onde se incluem os trabalhadores efetivos e os trabalhadores com contrato de trabalho individual a termo resolutivo certo (ou incerto), a tempo parcial, dos quais fazem parte os professores do projeto de dinamização da componente de apoio à família do 1º ciclo do ensino básico na vertente da atividade física e desportiva:

Trabalhadores	2014	2015	2016	2017	2018	2019	2020	2021	2022	2023
a 31/12	68	65	67	66	113	90	165	146	160	157
Média	77	66	65	66	92	103	177	149	143	151

INVESTIMENTOS:

Foram efetuados investimentos em 2023 em Ativo Fixo Tangível no valor de 208.805,64€, distribuídos pelas seguintes rubricas:

	2023	2022	var 22-21
Ativos Fixos Tangíveis	208 805,64 €	134 916,16 €	54,77%
Edifícios e outras construções	16 893,64 €	42 338,82 €	-60,10%
Equipamento básico	128 323,23 €	0,00 €	0,00%
Equipamento de transporte	0,00 €	0,00 €	0,00%
Equipamento administrativo	41 397,77 €	14 202,35 €	191,49%
Outros Ativos Fixos Tangíveis	22 191,00 €	78 374,99 €	100,00%
Ativos Fixos Intangíveis	22 760,00 €	0,00 €	0,00%

O investimento ocorrido na classe dos edifícios e outras construções, é referente a obras de melhoria dos espaços.

Na classe do equipamento básico, destacamos a substituição do ginásio existente na piscina de Candoso e a aquisição de máquinas para o serviço de restauração, bem com a aquisição de uma “ilha” para a sala de almoços/jantares.

Relativamente ao equipamento administrativo, foram também renovamos os equipamentos informáticos nos serviços da Tempo Livre.

Finalmente, a rubrica de outros ativos fixos tangíveis contempla a aquisição do monta cargas para o Multiusos.

No final de 2023, iniciamos o desenvolvimento de uma APP Multiusos e que será apresentada no decorrer do ano de 2024. A APP está evidenciada nos ativos fixos intangíveis.



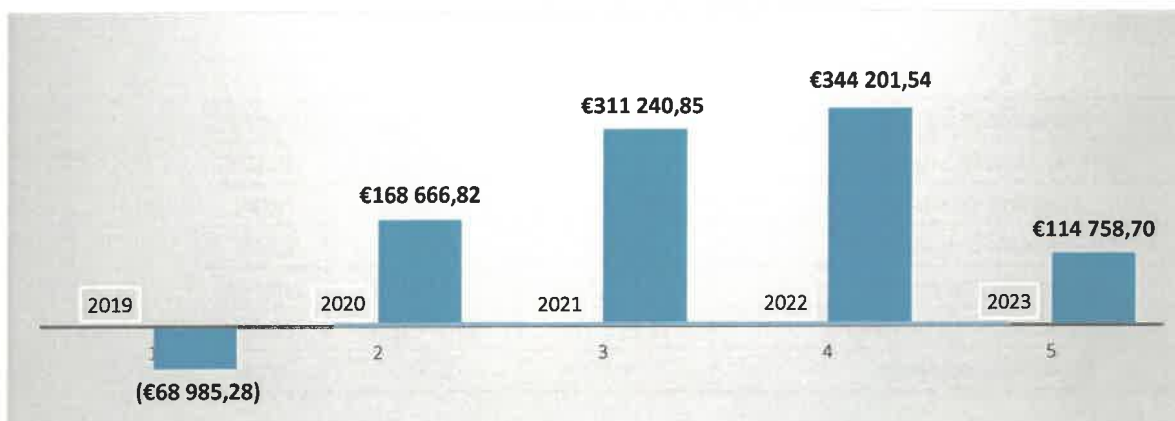
TEMPO LIVRE GUIMARÃES

RESULTADOS:

A Tempo Livre apresenta, em 31 de dezembro de 2023, um Resultado antes de impostos no valor de 125.023,83€, um resultado líquido do exercício no valor de 114.758,70€ e imposto sobre o rendimento de 10.265,13€.

	2019	2020	2021	2022	2023
Resultado Líquido	-68 985,28 €	168 666,82 €	311 240,85 €	344 201,54 €	114.758,70 €

Na tabela apresenta-se a evolução dos Resultados da Tempo Livre nos últimos cinco anos, de 2019 a 2023, tendo-se registado nos últimos três anos resultados positivos.



PERSPETIVAS FUTURAS:

O nosso trabalho e a nossa missão não podem parar. A comunidade vimaranense conta connosco e vamos dar resposta adequada aos novos desafios de 2024, sempre imbuídos de um espírito muito positivo e com a disponibilidade e entrega dos seus colaboradores e parceiros.

PROPOSTA DE APLICAÇÃO DE RESULTADOS:

Assim, e nos termos deste relatório e contas, a Direção da Tempo Livre, com o parecer favorável do Conselho Fiscal, propõe à Assembleia-Geral:

1. Que sejam aprovados o Relatório de Atividade e Conta de Gerência do ano de 2023;
2. Que, conforme estipulado no artigo 96º da Lei nº 119/2015, de 31 de agosto (Código Cooperativo) e nos Estatutos, se proceda à constituição de uma Reserva Legal no montante de 5.737,94€;
3. Que, conforme estipulado no artigo 97º da Lei nº 119/2015, de 31 de agosto (Código Cooperativo) e nos Estatutos, se proceda à constituição de uma Reserva para educação e formação cooperativas no montante de 5.451,04 €;



4. Que se proceda à transferência do restante montante do Resultado Líquido do Exercício para a Conta de Resultados Transitados.

Guimarães, 20 de março de 2024

A CC nº 43363

Presidente da Direção

1º Vogal

2º Vogal

Tempo Livre
Alice Oliveira

Câmara Municipal de Guimarães
Amadeu Artur Matos Portilha

G. D. "Os Amigos de Urgeses"
Albino Sousa Pereira

Arcov - A.R.C.D. de Covas
Daniel Pinto



TEMPO LIVRE GUIMARÃES

DEMONSTRAÇÕES FINANCEIRAS 2023



Este relatório releva a análise comparativa da informação financeira representada através dos mapas necessários a prestação de contas do Setor Público, designadamente o Balanço, a Demonstração dos Resultados por Naturezas, a Demonstração dos Fluxos de Caixa, a Demonstração das Alterações no Património Líquido.

Balanço

RUBRICAS	NOTAS	DATAS	
		2023	2022
ATIVO			
Ativo não corrente			
Ativos fixos tangíveis	5	440 607,22 €	312 407,71 €
Ativos intangíveis	3	22 127,84 €	0,00 €
Outros investimentos financeiros	18.8	17 052,46 €	14 373,19 €
		479 787,52 €	326 780,90 €
Ativo corrente			
Inventários	10	10 839,59 €	10 108,08 €
Clientes, contribuintes e utentes	9/18.2	97 902,52 €	39 548,42 €
Estado e outros entes públicos	18.5	0,00 €	21 011,23 €
Outros contas a receber	18.6	9 487,40 €	6 966,75 €
Diferimentos	18.3	4 143,22 €	168,28 €
Caixa e depósitos bancários	18.1	242 865,33 €	360 351,29 €
		365 238,06 €	438 154,05 €
Total do ativo		845 025,58 €	764 934,95 €
PATRIMÓNIO LÍQUIDO			
Capital próprio			
Património/Capital	18.9	67 250,00 €	67 250,00 €
Reservas	18.9	65 039,69 €	31 187,72 €
Resultados transitados	18.9	89 528,22 €	-220 821,35 €
Outras variações no património líquido	18.9	2 944,39 €	2 944,39 €
Resultado líquido do período	18.9	114 758,70 €	344 201,54 €
Total do património líquido		339 521,00 €	224 762,30 €
Passivo			
Passivo não corrente			
Financiamentos obtidos	6	0,00 €	16 476,49 €
		0,00 €	16 476,49 €
Passivo corrente			
Fornecedores	18.4	25 685,43 €	86 456,03 €
Adiantamento de clientes, Clientes, contribuintes e utentes		285,00 €	0,00 €
Estado e outros entes públicos	18.5	82 061,27 €	47 631,19 €
Financiamentos obtidos	6	14 011,39 €	17 867,23 €
Outras contas a pagar	18.7	383 461,49 €	371 741,71 €
		505 504,58 €	523 696,16 €
Total do passivo		505 504,58 €	540 172,65 €
Total do património líquido e do passivo		845 025,58 €	764 934,95 €



TEMPO LIVRE GUIMARÃES

[Handwritten signatures and initials]

DEMONSTRAÇÃO INDIVIDUAL DOS RESULTADOS POR NATUREZAS

RENDIMENTOS E GASTOS	NOTAS	PERÍODOS	
		2023	2022
Impostos e taxas		0,00 €	0,00 €
Vendas	13	3 558,07 €	375,74 €
Prestação de serviços	13	2 556 354,03 €	2 475 483,58 €
Transferências correntes e subsídios à exploração obtidos	14	1 972 742,00 €	1 978 268,66 €
Custo das mercadorias vendidas e das matérias consumidas	10	-223 606,96 €	-221 198,24 €
Fornecimentos e serviços externos	24.1	-2 057 725,90 €	-1 914 685,13 €
Gastos com o pessoal	19	-2 048 632,61 €	-1 897 131,07 €
Imparidade de dívidas a receber (perdas/reversões)	9/13	1 260,00 €	1 050,00 €
Outros rendimentos e ganhos	13	34 442,47 €	27 311,96 €
Outros gastos e perdas	24.2	-30 065,05 €	-30 790,40 €
Resultado antes de depreciações, gastos de financiamento		208 326,05 €	418 685,10 €
Gastos/reversões de depreciação e de amortização	5	-81 238,29 €	-71 941,72 €
Resultado operacional (antes de gastos de financiamento)		127 087,76 €	346 743,38 €
Juros e rendimentos similares obtidos		0,00 €	0,00 €
Juros e gastos similares suportados	24.3	-2 063,93 €	-2 271,73 €
Resultados antes de impostos		125 023,83 €	344 471,65 €
Imposto sobre o rendimento do período		-10 265,13 €	-270,11 €
Resultado líquido do período	18.9	114 758,70 €	344 201,54 €



[Handwritten signatures and initials]

DEMONSTRAÇÃO FLUXOS DE CAIXA

RUBRICAS	NOTAS	PERIODOS	
		2023	2022
Fluxos de caixa das atividades operacionais			
Recebimentos de clientes		2 689 028,73 €	2 683 672,63 €
Recebimentos de contribuintes		0,00 €	0,00 €
Recebimentos de utentes		0,00 €	0,00 €
Pagamentos a fornecedores		-2 494 348,75 €	-2 253 395,17 €
Pagamentos ao pessoal		-1 703 058,80 €	-1 473 251,08 €
Caixa gerada pelas operações		-1 508 378,82 €	-1 042 973,62 €
Pagamento/recebimento do imposto sobre o rendimento			0,00 €
Outros recebimentos/pagamentos		1 665 789,81 €	1 534 772,26 €
Fluxos de caixa das atividades operacionais (1)		157 410,99 €	491 798,64 €
Fluxos de caixa das atividades de investimento			
Pagamentos respeitantes a:			
Ativos fixos tangíveis		-250 296,95 €	-152 998,19 €
Ativos intangíveis		-24 600,00 €	
Propriedades de Investimento			
Investimentos financeiros			
Outros ativos			
Recebimentos provenientes de:			
Ativos fixos tangíveis			
Ativos intangíveis			
Propriedades de Investimento			
Investimentos financeiros			
Outros ativos			
Transferências de capital			
Subsídios ao investimento			
Juros e rendimentos similares			
Dividendos		0,00 €	0,00 €
Fluxos de caixa das atividades de investimento (2)		-274 896,95 €	-152 998,19 €
Fluxos de caixa das atividades de financiamento			
Recebimentos provenientes de:			
Financiamentos obtidos		0,00 €	80 000,00 €
Realizações de capital e de outros instrumentos de capital			
Cobertura de prejuízos		0,00 €	0,00 €
Doações			
Outras operações de financiamento			
Pagamentos respeitantes a:			
Financiamentos obtidos		0,00 €	-155 000,00 €
Juros e gastos similares		0,00 €	-528,39 €
Dividendos		0,00 €	0,00 €
Reduções de capital e de outros instrumentos de capital próprio		0,00 €	0,00 €
Outras operações de financiamento		0,00 €	0,00 €
Fluxos de caixa das atividades de financiamento (3)		0,00 €	-75 528,39 €
Varição de caixa e seus equivalentes (1+2+3)		-117 485,96 €	263 272,06 €
Efeito das diferenças de câmbio		0,00 €	0,00 €
Caixa e seus equivalentes no início do período		360 351,29 €	97 079,23 €
Caixa e seus equivalentes no fim do período	18.1	242 865,33 €	360 351,29 €
CONCILIAÇÃO ENTRE CAIXA E SEUS EQUIVALENTES E SALDO DE GERÊNCIA			
Caixa e seus equivalentes no início do período		360 351,29 €	97 079,23 €
- Equivalentes a caixa no início do período		0,00 €	
- Variações cambiais de caixa no início do período		0,00 €	
= Saldo de gerência		360 351,29 €	97 079,23 €
De execução orçamental		360 069,60 €	12 604,30 €
De operações de tesouraria		281,69 €	270 449,90 €
Caixa e seus equivalentes no fim do período		242 865,33 €	360 351,29 €
- Equivalentes a caixa no início do período		0,00 €	
- Variações cambiais de caixa no início do período		0,00 €	
= Saldo para a gerência seguinte		242 865,33 €	360 351,29 €
De execução orçamental		188 977,16 €	360 069,60 €
De operações de tesouraria		53 888,17 €	281,69 €



TEMPO LIVRE GUIMARÃES

DEMONSTRAÇÃO INDIVIDUAL DAS ALTERAÇÕES DO CAPITAL PRÓPRIO NO PERÍODO DE 2023

Descrição	Notas	Patrimônio Líquido atribuído aos detentores do Patrimônio Líquido da entidade-mãe										Interesses que não controlam	Total do capital próprio	
		Capital/patrimônio Realizado	Outros instrumentos de capital próprio	Reservas Legais	Reservas decorrentes transferência ativos	Outras reservas	Resultados transferidos	Ajustamentos em ativos financeiros	Excedentes de revalorização	Outras variações no patrimônio líquido	Resultado líquido do período			Total
POSIÇÃO NO INÍCIO DO PERÍODO	1	67 250,00 €	0,00 €	16 002,55 €	0,00 €	15 185,17 €	-220 821,35 €	0,00 €	0,00 €	2 944,39 €	344 201,54 €	224 762,30 €	0,00 €	224 762,30 €
ALTERAÇÕES NO PERÍODO														
Primeira adoção de novo referencial contábilístico												0,00 €		0,00 €
Alterações de políticas contábilísticas												0,00 €		0,00 €
Diferenças de conversão de demonstrações financeiras												0,00 €		0,00 €
Realização do excedente de revalorização												0,00 €		0,00 €
Excedentes de revalorização												0,00 €		0,00 €
Outras alterações reconhecidas no capital próprio	2	0,00 €	0,00 €	17 210,08 €	0,00 €	16 641,89 €	344 201,54 €	0,00 €	0,00 €	-344 201,54 €	33 851,97 €	0,00 €	0,00 €	
RESULTADO LÍQUIDO DO PERÍODO	3													
RESULTADO INTEGRAL	4=2+3						310 349,57 €	0,00 €	0,00 €	0,00 €	-229 442,84 €	114 758,70 €	0,00 €	114 758,70 €
ALTERAÇÕES COM DETENTORES DE CAPITAL NO PERÍODO														
Realizações de capital/Patrimônio												0,00 €		0,00 €
Entradas para cobertura de perdas												0,00 €		0,00 €
Outras operações	5	0,00 €	0,00 €	0,00 €	0,00 €	0,00 €	0,00 €	0,00 €	0,00 €	0,00 €	0,00 €	0,00 €	0,00 €	0,00 €
POSIÇÃO NO FIM DO PERÍODO	=1+2+3+4	67 250,00 €	0,00 €	33 212,63 €	0,00 €	31 827,06 €	89 528,22 €	0,00 €	0,00 €	2 944,39 €	114 758,70 €	339 521,00 €	0,00 €	339 521,00 €



DEMONSTRAÇÃO INDIVIDUAL DAS ALTERAÇÕES DO CAPITAL PRÓPRIO NO PERÍODO DE 2022

Descrição	Notas	Património Líquido atribuído aos detentores do Património Líquido da entidade-mãe							Total	Interesses que não controlam	Total do capital próprio			
		Capital/Património Realizado	Outros Instrumentos de capital próprio	Reservas Legais	Reservas decorrentes de transferência de ativos	Outras reservas	Resultados transferidos	Ajustamentos em ativos financeiros				Excedentes de revalorização	Outros variações no património líquido	Resultado líquido do período
ALTERAÇÃO NO INÍCIO DO PERÍODO	1	67 250,00 €	0,00 €	16 002,55 €	0,00 €	15 185,17 €	-532 062,20 €	0,00 €	0,00 €	2 944,39 €	311 240,85 €	-119 439,24 €	0,00 €	-119 439,24 €
Alteração de novo referencial contabilístico														0,00 €
Alterações de políticas contabilísticas														0,00 €
Diferenças de conversão de demonstrações financeiras														0,00 €
Realização do excedente de revalorização														0,00 €
Excedentes de revalorização														0,00 €
Outras alterações reconhecidas no capital próprio														0,00 €
RESULTADO LÍQUIDO DO PERÍODO	2	0,00 €	0,00 €	0,00 €	0,00 €	0,00 €	0,00 €	0,00 €	0,00 €	0,00 €	-311 240,85 €	0,00 €	0,00 €	0,00 €
ALTERAÇÕES COM DETENTORES DE CAPITAL NO PERÍODO	3													0,00 €
RESULTADO INTEGRAL	4=2+3													0,00 €
Realizações de capital/Património														0,00 €
Entradas para cobertura de perdas														0,00 €
Outras operações														0,00 €
ALTERAÇÃO NO FIM DO PERÍODO	5	0,00 €	0,00 €	0,00 €	0,00 €	0,00 €	0,00 €	0,00 €	0,00 €	0,00 €	0,00 €	0,00 €	0,00 €	0,00 €
	5=1+2+3+4	18,9	67 250,00 €	0,00 €	16 002,55 €	0,00 €	0,00 €	15 185,17 €	-220 821,35 €	0,00 €	0,00 €	2 944,39 €	344 201,54 €	224 762,30 €

A.C.C. nº 43363
 Alice Oliveira

Presidente da Direção
 Amadeu Artur Matos Portilha

1º Vogal
 Albino Sousa Pereira

2º Vogal
 Daniel Pinto

Tempo Livre

Câmara Municipal de Guimarães

G.D. "Os Amigos dos Urgeses"

Arcov - A.R.C.D. de Covas



[Handwritten signatures]

ANEXO DEMONSTRAÇÕES FINANCEIRAS 2023



1. IDENTIFICAÇÃO DA ENTIDADE, PERÍODO DE RELATO E REFERENCIAL CONTABILÍSTICO:

1.1. Designação da entidade, período de relato

- a) Designação da Entidade: Tempo Livre Físical - Centro Comunitário de Desporto e Tempos Livres, CIPRL.
- b) Sede: Alameda Cidade de Lisboa - Pavilhão Multiusos de Guimarães, Creixomil - 4835-037 Guimarães
- c) Cooperativa, entidade reclassificada
- d) Período de relato: As demonstrações financeiras dizem respeito ao período de 2023.
- e) Atividade desenvolvida: A atividade desenvolvida encontra-se discriminada no Relatório de Atividades e Conta de Gerência de 2023, disponível para consulta em <https://tempolivre.pt> e <https://www.cm-guimaraes.pt>.
- f) Natureza da atividade:

A Tempo Livre Físical - Centro Comunitário de Desporto e Tempos Livres, CIPRL, é uma cooperativa de interesse público constituída por escritura pública outorgada no dia 22 de janeiro de 1999, com estatutos publicados no Diário da República n.º 289 – III Série, de 13/12/2000.

O regime jurídico das cooperativas de interesse público, também designadas por régies cooperativas, foi estabelecido pelo D.L. 31/84, no seguimento do artigo 6º do Código Cooperativo aprovado pela Lei 51/96, de 07/09 que, tal como o fazia o anterior código, prevê a constituição de régies cooperativas, caracterizadas pela participação do Estado ou outras pessoas coletivas de direito público.

Diz o preâmbulo do DL 31/84, que as cooperativas de interesse público têm como traço distintivo e fundamental o fim a que se destinam, a saber, a prossecução do interesse público, facto que *“justifica a acentuada participação do Estado ou de outras pessoas coletivas de direito público, não só na formação do seu capital social, como na respetiva gestão”*. De acordo com o previsto no n.º 3 do seu artigo 1º *“são, entre outras, indicativas de fins de interesse público as situações em que a prossecução do objeto da cooperativa dependa da utilização, nos termos permitidos pela lei, de bens do domínio público ou do domínio privado indisponível do Estado”*.

A Tempo Livre é também uma pessoa coletiva de direito público, tal como dispõe o n.º 2 do artigo 1º do D.L.31/84 e tem por objeto social principal as seguintes atividades:

- O fomento e o incentivo da atividade desportiva, utilizando as infraestruturas existentes e criando as que se tornem necessárias para o fim que pretende desenvolver;
- Incentivar a prática do desporto na comunidade em geral;
- Dotar de conhecimentos técnicos os agentes envolvidos nas diversas modalidades;
- Incentivar o espírito de companheirismo e interajuda;



TEMPO LIVRE GUIMARÃES

- Possibilita à comunidade em geral, e aos jovens em particular, uma alternativa mais saudável e enriquecedora para a ocupação dos seus tempos livres;
- Integrar crianças e jovens marginalizados;
- Possibilitar aos jovens fora do sistema educativo, ou fora de qualquer outra estrutura de formação, a igualdade de oportunidades no acesso à prática do desporto;
- Promover ações de formação profissional;
- Promover e participar em festas e festivais, bem como iniciativas de lazer e tempos livres;
- Gerir todas as instalações disponíveis, adaptando os espaços para a prestação de serviços na área da restauração, através da criação de serviços de restauração e catering, bares de venda de bebidas, compra e venda de todos os produtos alimentares, confeção e venda de todo o tipo de refeições, quer para consumo nesses estabelecimentos, quer para fora desses;
- Garantir à comunidade e aos jovens em particular, todas as condições necessárias de acesso `prática desportiva em segurança, dotando a Cidade Desportiva com um Centro Médico de Apoio ao Desporto, de acompanhamento e de avaliação da prática desportiva.

É detida em 89% pelo Município de Guimarães, seguindo orientações desta.

As demonstrações poderão ser consultadas na página web da Tempo Livre e do Município: <https://tempolivre.pt> e <https://www.cm-guimaraes.pt>.

Sempre que não exista outra referência, os montantes encontram-se expressos em unidade de euro.

1.2. Referencial contabilístico e demonstrações financeiras

1.2.1. Organização contabilística e financeira

A Unidade de Gestão dos serviços Administrativos e Financeiros é a estrutura responsável pela organização contabilística das atividades da Tempo Livre. Os documentos de suporte ao registo das operações contabilísticas encontram-se arquivados por um conjunto de diários, quer para a contabilidade financeira, quer para a contabilidade orçamental.

No que respeita ao arquivo de despesa, esta encontra-se organizada por classificação económica, definida no Decreto-Lei n.º 26/2002, de 14 de fevereiro, por número e data cronológica, contendo cada processo os seguintes elementos:

- Proposta de cabimento de bens e serviços (manifestação da necessidade de despesa) e respetiva autorização de despesa;
- Compromisso/adjudicação – encomenda a fornecedor;
- Obrigação - Fatura ou documento legal equivalente emitido pelo terceiro;



- NPF (nota de pagamento) e respetivo comprovativo do pagamento.

O arquivo da receita encontra-se organizado por classificação económica, definida no Decreto-Lei n.º 26/2002, de 14 de fevereiro, por número e data cronológica, com as respetivas fases da receita: liquidação e recebimento.

O sistema informático utilizado para a produção de demonstrações financeiras é o Primavera (versão SNC-AP).

1.2.2. Referencial contabilístico e Demonstrações Financeiras

As Demonstrações Financeiras (DF) da Tempo Livre apresentam a imagem verdadeira e apropriada da situação económica e financeira no período compreendido entre 1 de janeiro a 31 de dezembro de 2023.

As contas são remetidas para o Tribunal de contas até 30 de abril.

Em 2023, as DF da Tempo Livre foram preparadas com base nos registos contabilísticos sustentados em conformidade com todas as normas que integram o Sistema de Normalização Contabilística para as Administrações Públicas (SNC-AP), as quais contemplam as bases para a apresentação de Demonstrações Financeiras, os modelos de Demonstrações Financeiras, o Plano de Contas Multidimensional e as Normas Contabilidade Pública (NCP). Mais especificamente foram aplicadas as NCP relevantes para a entidade, previstas no SNC-AP aprovado pelo Decreto-Lei n.º 192/2015, de 11 de setembro, atualizado pelo DL n.º 85/2016 de 21 de dezembro.

As DF apresentam informação sobre a posição financeira, o desempenho financeiro e os fluxos de caixa. Estas permitem uma análise comparativa no que diz respeito ao ano anterior para todas as quantias relatadas. A apresentação e classificação de itens será mantido de um período para o outro. Cumpre ainda referir que estas são agregadas em classes e contas principais de acordo com a sua natureza.

As características qualitativas da informação incluída no relato financeiro são os atributos que fazem com que essa informação seja útil para os utilizadores das DF e atinja os objetivos do relato financeiro.

Os documentos contabilísticos encontram-se devidamente arquivados na Divisão Administrativa e Financeira, por duas áreas distintas: a despesa e a receita.

Na preparação das DF, a tempo livre, tomou como base as principais características qualitativas:

- Relevância - A informação financeira e não financeira divulgada pela Tempo Livre é relevante e útil para os utilizadores das demonstrações financeiras, com valor confirmativo, preditivo ou ambos.
- Fiabilidade – A informação prestada é fiável dos fenómenos económicos e outros que pretende representar, sendo útil para os seus utilizadores.
- Compreensibilidade – A tempo livre disponibiliza a sua informação de forma perceptível e de fácil compreensão, para os utilizadores das demonstrações financeiras compreenderem o seu significado.



TEMPO LIVRE GUIMARÃES

- Oportunidade - a mensuração e apresentação das demonstrações financeiras da Tempo Livre pretende produzir informações íntegras e oportunas.
- Comparabilidade – o período de relato a que se refere a informação neste anexo, atendeu a este princípio através da comparação de dois períodos económicos.

1.2.3. Desagregação dos valores inscritos na rubrica de caixa e em depósitos bancários

Os valores apresentados em caixa e em depósitos bancários são apresentados em Euros para os quais o risco de alteração de valor não é significativo. Todos os montantes incluídos nestas rubricas são passíveis de ser realizados no curto prazo não existindo penhoras ou garantias prestadas sobre estes ativos.

Rubricas	2023	2022
Caixa	24 592,83 €	42 508,71 €
Depósitos à ordem	218 272,50 €	317 842,58 €
Total	242 865,33 €	360 351,29 €

2. PRINCIPAIS POLÍTICAS CONTABILÍSTICAS, ALTERAÇÕES NAS ESTIMATIVAS CONTABILÍSTICAS E ERROS

2.1. Bases de mensuração usadas na preparação as demonstrações financeiras

2.1.1. Ativos fixos tangíveis

Os ativos fixos tangíveis encontram-se registados ao custo de aquisição que compreende: o seu preço de compra, incluindo os direitos de importação e os impostos de compra não reembolsáveis, após dedução dos descontos e abatimentos; quaisquer gastos diretamente atribuíveis para colocar o ativo na localização e condição necessárias, para o mesmo ser capaz de funcionar da forma pretendida; e a estimativa inicial dos gastos de desmantelamento e remoção de item e de restauração do local no qual este está localizado, deduzido das respetivas depreciações acumuladas e perdas por imparidade.

Os gastos subsequentes são reconhecidos como ativos fixos tangíveis apenas se for provável que deles resultam benefícios económicos futuros para a Tempo Livre.

A Tempo Livre procede a testes de imparidade sempre que eventos ou circunstâncias indiciam que o valor contabilístico excede o valor recuperável, sendo a diferença, caso exista, reconhecida em resultados.

O valor recuperável é determinado como o mais elevado entre o seu justo valor, menos os gastos de vender e o seu valor de uso, sendo este calculado com base no valor atual dos fluxos de caixa futuros estimados, que se esperam vir a obter do uso continuado do ativo e da sua alienação no fim da sua vida útil.



As depreciações são calculadas, após o início de utilização dos bens, pelo método da linha reta em conformidade com o classificador complementar 2 para cada grupo de bens, em sistema de duodécimos.

2.1.2. Ativos intangíveis

A Tempo Livre reconhece um ativo intangível sempre que o mesmo for identificável, exercer o controlo sobre o mesmo, que seja provável que fluam benefícios económicos futuros para a entidade e que o seu custo possa ser fielmente mensurado.

Os ativos intangíveis adquiridos separadamente são registados ao custo deduzido de amortizações e perdas por imparidade acumuladas.

Sempre que eventos ou circunstâncias indiciam que o valor contabilístico excede o valor recuperável, a Tempo Livre procede a testes de imparidade, sendo a diferença, caso exista, reconhecida em resultados. O valor recuperável é determinado como o mais elevado entre o seu justo valor menos os gastos de vender e o seu valor de uso, sendo este calculado com base no valor atual dos fluxos de caixa futuros estimados, que se esperam vir a obter do uso continuado do ativo e da sua alienação no fim da sua vida útil.

2.1.3. Ativos e passivos não correntes

Os ativos realizáveis e passivos exigíveis a mais de um ano, a contar com a data de balanço, devem ser classificados como ativos e passivos não correntes.

2.1.4. Ativos financeiros

Os ativos financeiros são classificados de acordo com a substância contratual independentemente da forma legal que assumam, sendo o reconhecimento efetuado pelo seu justo valor.

As contas não têm implícitos juros e são registadas pelo seu valor nominal diminuído de eventuais perdas de imparidade, reconhecidas nas rubricas “Perdas de imparidade acumuladas”, por forma a que as mesmas reflitam o seu valor realizável líquido. São registados ajustamentos para perdas por imparidade quando existirem indicadores objetivos de que a Tempo Livre não irá receber todos os montantes a que tem direito, de acordo com os termos originais dos contratos estabelecidos.

Na identificação de situações de imparidade são utilizados diversos indicadores, tais como: dificuldades financeiras do devedor; probabilidade de falência do devedor; processo em execução fiscal.

Quando se verificar uma diminuição ou eliminação dos indicadores de imparidade, procede-se à reversão da perda por imparidade.



TEMPO LIVRE GUIMARÃES

2.1.5. Passivos financeiros

A classificação dos passivos financeiros é efetuada de acordo com a substância contratual, sendo independente da forma legal que assuma. Os passivos financeiros que constituem contas a pagar a fornecedores e outros credores são registados ao justo valor.

2.1.6. Outras contas a receber

As contas a receber são inicialmente reconhecidas ao seu justo valor, sendo subsequentemente valorizadas ao custo ou custo amortizado, utilizando o método da taxa de juro efetiva, sendo apresentadas em balanço deduzidas das perdas por imparidade que lhe estejam associadas.

As perdas por imparidade são registadas com base na avaliação regular da existência de evidência objetiva de imparidade associada aos créditos de cobrança duvidosa na data do balanço. As perdas por imparidade identificadas são registadas por contrapartida de resultados, sendo subsequentemente revertidas por resultados caso se verifique uma redução do montante da perda estimada num período posterior.

2.1.7. Caixa e depósitos

A caixa e depósitos engloba o dinheiro em caixa e depósitos à ordem altamente líquidos que sejam prontamente convertíveis para quantias conhecidas e que estejam sujeitos a um risco insignificante de alterações de valor.

2.1.8. Provisões

São reconhecidas provisões quando:

- A Tempo Livre tem uma obrigação presente, legal ou construtiva como resultado de um acontecimento passado;
- É provável que um exfluxo de recursos que incorporem benefícios económicos seja necessário para liquidar a obrigação;
- É possível efetuar uma estimativa fiável do valor dessa obrigação.

Numa base anual, as provisões são sujeitas a uma revisão, de acordo com a estimativa das respetivas responsabilidades futuras. A atualização financeira da provisão, com referência ao final de cada período, é reconhecida como um gasto financeiro.

2.1.9. Passivos contingentes e ativos contingentes

Ao contrário das provisões, os passivos e os ativos contingentes são obrigações originárias de acontecimentos passados cuja existência só será confirmada pela ocorrência ou não de um ou vários acontecimentos futuros que não se encontram sob o controlo da entidade. Contudo, estes não devem ser reconhecidos contabilisticamente, devendo, porém, ser divulgados pela Tempo Livre, porque não é provável a exigência futura de exfluxos que originem benefícios económicos ou potencial de serviço para liquidar essa obrigação.



02.1.10. Fornecedores e outras contas a pagar

Os saldos de fornecedores e outras contas a pagar são registados ao custo amortizado. Usualmente, o custo amortizado destes passivos financeiros não difere do seu valor nominal.

2.1.11. Locações

As locações de ativos, relativamente às quais a Tempo Livre detém substancialmente todos os riscos e benefícios inerentes à propriedade do ativo, são classificadas como locações financeiras. São igualmente classificadas como locações financeiras os acordos em que a análise de uma ou mais situações particulares do contrato aponte para tal natureza. Todas as outras locações são classificadas como locações operacionais.

2.1.12. Rendimentos de transações com contraprestação

O rendimento é mensurado pelo justo valor da retribuição recebida ou a receber. A retribuição é feita sob forma de caixa ou de equivalentes de caixa e a quantia do rendimento é a quantia de caixa ou de equivalentes de caixa recebida ou a receber.

2.1.13. Rendimentos de transações sem contraprestação

A Tempo Livre reconhece o rendimento de transações sem contraprestação, na sua generalidade, no momento do direito a receber. No que respeita às transferências efetuadas, antes do acordo se tornar vinculativo, os recursos são reconhecidos como passivos – adiantamento – até que ocorra o acontecimento que torna o acordo vinculativo e sejam preenchidas todas as outras condições para efeitos de eliminação do passivo e respetivo reconhecimento do rendimento.

2.2. Outras políticas contabilísticas relevantes

2.2.1. Moeda funcional e de apresentação

Os itens incluídos nas demonstrações financeiras da Tempo Livre estão mensurados em Euros. Como tal, as demonstrações financeiras e respetivas Notas deste anexo são apresentadas em Euros, salvo indicação explícita em contrário.

2.2.2. Regime do acréscimo

Os rendimentos e gastos são registados de acordo com o princípio do acréscimo, isto é, são reconhecidos à medida que são gerados, independentemente do momento em que são recebidos ou pagos.

2.2.3. Benefícios dos empregados

As obrigações decorrentes dos benefícios de curto prazo são reconhecidas como gastos no período em que os serviços são prestados por contrapartida do reconhecimento de um passivo que se extingue com o pagamento respetivo.



De acordo com a legislação laboral aplicável, o direito a férias e subsídio de férias relativo ao período, por este coincidir com o ano civil, vence-se em 31 de dezembro de cada ano, sendo somente pago durante o período seguinte, pelo que os gastos correspondentes se encontram reconhecidos como benefícios de curto prazo e tratados de acordo com o anteriormente referido. Os benefícios decorrentes da cessação do emprego quer por decisão unilateral da Empresa quer por mútuo acordo são reconhecidos como gastos no período em que ocorrerem.

2.2.4. Compensação de saldos

A compensação de ativos e passivos financeiros, assim como o relato de saldos líquidos no balanço, apenas é efetuada quando existe um direito legal vinculativo para levar a cabo a compensação, bem como a intenção de efetuar a regularização dos saldos pelo valor líquido, ou quando o ativo e o passivo sejam realizados e pagos simultaneamente.

2.2.5. Especialização dos exercícios

Os gastos e rendimentos são reconhecidos no período a que dizem respeito, de acordo com o princípio da especialização de exercícios, independentemente da data/do momento em que as transações são faturadas. Os gastos e rendimentos cujo valor real não seja conhecido são estimados.

Os gastos e rendimentos imputáveis ao período corrente e cujas despesas e receitas apenas ocorrerão em períodos futuros, bem como as despesas e receitas que já ocorreram, mas que respeitam a períodos futuros e que serão imputados aos resultados de cada um desses períodos, pelo valor que lhes corresponde, são registados nas rubricas de diferimentos.

2.2.6. Subsídios Governo

Os subsídios à exploração, decorrentes do contrato programa celebrado com o Município de Guimarães, são reconhecidos na demonstração dos resultados pelo montante total atribuído, de acordo com o período a que se refere, independentemente do seu recebimento vir a ocorrer em períodos posteriores.

Os subsídios ao investimento, relacionados com ativos fixos tangíveis, são incluídos na rubrica “Outras variações no capital próprio” e creditados na demonstração de resultados, proporcionalmente às depreciações dos ativos subsidiados, durante o período de vida útil dos mesmos.

2.2.7. Acontecimentos após a data de relato

Os eventos ocorridos após a data do balanço que proporcionem informação adicional sobre condições que existiam à data do balanço são refletidos nas demonstrações financeiras. Os eventos, após a data do balanço, que proporcionem informação sobre condições que ocorram após a data do balanço, se materiais, são divulgados na Nota 17.



2.3. Julgamentos (excetuando os que envolvem estimativas) que o órgão de gestão fez no processo de aplicação das políticas contabilísticas e que tiveram maior impacto nas quantias reconhecidas nas demonstrações financeiras

Nada a referir.

2.4. Pressupostos relativos ao futuro (envolvendo risco significativo de provocar ajustamento material nas quantias escrituradas de ativos e passivos durante o ano financeiro seguinte)

Nada a referir.

2.5. Quando a aplicação inicial de uma NCP tiver efeitos no período corrente ou em qualquer período anterior, ou pudesse ter tais efeitos, mas é impraticável determinar a quantia do ajustamento, ou puder ter efeitos em períodos futuros

Nada a referir.

2.6. Principais fontes de incerteza das estimativas (envolvendo risco significativo de provocar ajustamento material nas quantias escrituradas de ativos e passivos durante o ano financeiro seguinte)

Nada a referir.

2.7. Alterações em estimativas contabilísticas com efeito no período corrente ou que se espera que tenham efeito em períodos futuros

Nada a referir.

2.8. Erros materiais de períodos anteriores

Nada a referir.

3. ATIVOS INTANGÍVEIS

Os AI encontram-se registados ao custo de aquisição deduzido das amortizações e das perdas por imparidade acumuladas. Observa-se o disposto na respetiva NCP, na medida em que só são reconhecidos se for provável que deles advenham benefícios económicos futuros, sejam controláveis e se possa medir razoavelmente o seu valor.


As amortizações de AI com vidas úteis definidas são calculadas, após o início de utilização, pelo método da linha reta em conformidade com o respetivo período de vida útil estimado, ou de acordo com os períodos de vigência dos contratos que os estabelecem.




Depreciações – Enquadramento genérico

As depreciações dos bens adquiridos em 2023 terão por referência as taxas de depreciação previstas no CC 2, aprovado pelo Decreto-Lei n.º 192/2015, de 11 de setembro:

	Número de anos
Programas de computador	3 a 4





Durante os exercícios findos em 31 de dezembro de 2023 e 2022, os movimentos ocorridos nos ativos intangíveis bem como nas respetivas amortizações e perdas por imparidade acumuladas foram os seguintes:

RUBRICAS (1)	Início do período				Final do período			
	Quantia bruta	Amortizações acumuladas	Imparidade Acumuladas	Quantia escriturada	Quantia bruta	Amortizações acumuladas	Imparidade Acumuladas	Quantia escriturada
ATIVOS INTANGÍVEIS								
Programas de computador e sistemas de informação	45 138,99 €	45 138,99 €	0,00 €	0,00 €	67 898,99 €	45 771,15 €	0,00 €	22 127,84 €
Total de Ativos intangíveis	45 138,99 €	45 138,99 €	0,00 €	0,00 €	67 898,99 €	45 771,15 €	0,00 €	22 127,84 €

Os movimentos desta rubrica durante o período de 2023 estão detalhados da seguinte forma:

RUBRICAS	Variações									
	Quantia escriturada inicial	Adições	Transferências internas à entidade	Revalorizações	Reversões de Perdas por imparidade	Perdas por imparidade	Amortizações do período	Diferenças cambiais	Diminuições	Quantia escriturada final
ATIVOS INTANGÍVEIS										
Programas de computador e sistemas de informação	0,00 €	22 760,00 €	0,00 €	0,00 €	0,00 €	0,00 €	632,16 €	0,00 €	0,00 €	22 127,84 €
Total de Ativos intangíveis	0,00 €	22 760,00 €	0,00 €	0,00 €	0,00 €	0,00 €	632,16 €	0,00 €	0,00 €	22 127,84 €

O detalhe de adições de ativos intangíveis no período de 2023 como segue:

RUBRICAS	Adições									Total
	Interna	Compra	Cessão	Transferência ou troca	Doação, herança, legado ou perdido a favor do Estado	Depto em pagamento	Locação financeira	Fusão, cessão, reestruturação	Outras	
Programas de computador e sistemas de informação	0,00 €	22 760,00 €	0,00 €	0,00 €	0,00 €	0,00 €	0,00 €	0,00 €	0,00 €	22 760,00 €
Total	0,00 €	22 760,00 €	0,00 €	0,00 €	0,00 €	0,00 €	0,00 €	0,00 €	0,00 €	22 760,00 €

4. ACORDOS DE CONCESSÃO DE SERVIÇOS: CONCEDENTE

Nada a referir.

5. ATIVOS FIXOS TANGÍVEIS

Os AFT encontram-se registados ao custo de aquisição, deduzido das depreciações e das perdas por imparidade acumuladas. As depreciações são calculadas, após o início de utilização dos bens, pelo método da linha reta em conformidade com o período de vida útil estimado para cada classe de ativos.

As depreciações dos bens a adquirir após 31/12/2022 terão por referência as taxas de depreciação previstas no Classificador Complementar 2 (CC2), aprovado pelo Decreto-Lei n.º 192/2015, de 11 de setembro:

	Número de anos
Edifícios e outras construções	a) e b)
Equipamento básico	
Equipamento informático e de telecomunicações Equipamento e material específico dos serviços de saúde	4
	3
Equipamento e material recreativo, desportivo, de educação e de cultura	5



[Handwritten signatures and initials]

Equipamento administrativo	
Equipamento informático e de telecomunicações	4
Equipamento de escritório e de reprografia	5 a 8
Mobiliário de escritório e de arquivo	8
Outros	3 a 8
Outros ativos fixos tangíveis	
Equipamento de decoração e conforto, de utilização comum	3 a 8

(a) A depreciação das edificações atende à natureza dos materiais e tecnologias utilizados, nomeadamente: – Alvenaria de pedra – 100 anos; – Alvenaria pré-pombalina ou pombalina e similares – 100 anos; – Betão armado com percentagem de alvenaria de tipo tijolo – 50 anos; – Alvenaria de tipo gaioleiro – 20 anos; – Construções ligeiras – 10 anos; – Materiais betuminosos para pavimentos, asfaltos e outros – 20 anos. A vida útil das obras de grande reparação, ampliação e remodelação seguem, em regra: – Recuperação geral do edifício – 20, 50 ou 100 anos, consoante o tipo de material acima mencionado; – Substituição de elementos construtivos: pavimentos, coberturas e escadas – 20 anos; marquises – 10 anos; canalizações – 10 anos.

(b) A vida útil deverá ser idêntica à definida para outros bens com características e uso similares

Durante os exercícios findos em 31 de dezembro de 2023 e 2022, os movimentos ocorridos nos ativos fixos tangíveis bem como nas respetivas depreciações e perdas por imparidade acumuladas foram os seguintes:

Os movimentos desta rubrica durante o período de 2023 estão detalhados da seguinte forma:

RUBRICAS	Início do período				Final do período			
	Quantia bruta	Depreciações Acumuladas	Imparidade Acumuladas	Quantia escriturada	Quantia bruta	Depreciações Acumuladas	Imparidade Acumuladas	Quantia escriturada
ATIVOS FIXOS TANGÍVEIS								
Edifícios e outras construções	267 565,85 €	186 701,21 €	0,00 €	80 864,64 €	284 459,49 €	197 684,68 €	0,00 €	86 774,81 €
Equipamento básico	735 860,43 €	621 503,05 €	0,00 €	114 357,38 €	864 183,66 €	656 750,53 €	0,00 €	207 433,13 €
Equipamento administrativo	199 435,42 €	159 316,20 €	0,00 €	40 119,22 €	240 833,19 €	180 424,62 €	0,00 €	60 408,57 €
Outros activos fixos tangíveis	594 867,19 €	517 800,72 €	0,00 €	77 066,47 €	617 058,19 €	531 067,48 €	0,00 €	85 990,71 €
Equipamento transporte	14 070,95 €	14 070,95 €	0,00 €	0,00 €	14 070,95 €	14 070,95 €	0,00 €	0,00 €
Total de Ativos Fixos Tangíveis	1 811 799,84 €	1 499 392,13 €	0,00 €	312 407,71 €	2 020 605,48 €	1 579 998,26 €	0,00 €	440 607,22 €

O detalhe de adições de ativos fixos tangíveis no período de 2023 é como segue:

RUBRICAS	Quantia escriturada inicial	Variações								Quantia escriturada final
		Adições	Transferências internas à entidade	Revalorizações	Reversões de Perdas por Imparidade	Perdas por imparidade	Depreciações do período	Diferenças cambiais	Diminuições	
ATIVOS FIXOS TANGÍVEIS										
Edifícios e outras construções	80 864,64 €	16 893,64 €					10 983,47 €			86 774,81 €
Equipamento básico	114 357,38 €	128 323,23 €					35 247,48 €			207 433,13 €
Equipamento administrativo	40 119,22 €	41 397,77 €					21 108,42 €			60 408,57 €
Outros activos fixos tangíveis	77 066,47 €	22 191,00 €					13 266,76 €			85 990,71 €
Equipamento transporte	0,00 €	0,00 €					0,00 €			0,00 €
Total de Ativos Fixos Tangíveis	312 407,71 €	208 805,64 €	0,00 €	0,00 €	0,00 €	0,00 €	80 606,13 €	0,00 €	0,00 €	440 607,22 €



O detalhe de diminuição de ativos fixos tangíveis no período de 2023 é como segue:

RUBRICAS	Diminuições					
	Alienação título oneroso	Transferência ou troca	Devolução ou reversão	Fusão, cisão, reestruturação	Outras	Total
ATIVOS FIXOS TANGÍVEIS						
Edifícios e outras construções	- €					- €
Equipamento básico	- €					- €
Equipamento administrativo	- €					- €
Outros activos fixos tangíveis	- €					- €
Equipamento transporte	- €					- €
Total de Ativos Fixos Tangíveis	- €					- €

No exercício de 2023 não se registaram diminuições de ativos fixos tangíveis.

6. LOCAÇÕES

A locação financeira à data do balanço, apresenta os seguintes registos:

Rubricas	Quantia escriturada líquida (1)	Pagamentos efetuados acumulados				Futuros pagamentos mínimos (2)				Valor presente dos futuros pagamentos mínimos (3)	Rendas contingentes registadas como
		Período		Acumulado		Até 1 ano	Entre 1 e 5 anos	Superior a 5 anos	Total		
		Capital	Juro	Capital	Juro						
Locação financeira 100126979 - Grelha Multiusos	74 931,03 €	20 332,33 €	2 063,93 €	60 919,64 €	5 947,01 €	14 011,39 €	0,00 €	-	14 011,39 €	-	
Total	74 931,03 €	20 332,33 €	2 063,93 €	60 919,64 €	5 947,01 €	14 011,39 €	0,00 €	0,00 €	14 011,39 €	0,00 €	

Da análise à tabela podemos observar que foram realizados pagamentos, em 2023, no montante total de 20.332,33€ e foram pagos de juros a quantia de 2.063,93€. O valor de 14.011,39€ será pago mensalmente durante o ano de 2024.

7. CUSTOS DE EMPRÉSTIMOS OBTIDOS

A Tempo Livre tem disponível uma aplicação de apoio à tesouraria no valor de 300.000,00€ e durante o ano de 2023 não foi utilizado.

A entidade tem um montante potencial associado a cartão de crédito e a crédito renovável no valor de 302.299,95€, sendo 2.299,95€ referente a cartão de crédito e 300.000€ crédito renovável.

8. PROPRIEDADES DE INVESTIMENTO

Nada a referir.

9. IMPARIDADE DE ATIVOS

No exercício de 2022 foram registados os seguintes saldos de clientes de cobrança duvidosa, tendo registado reversões no valor de 1.260€, conforme mapa abaixo:

Cientes Cobrança duvidosa	31/12/2023	31/12/2022
Perdas imparidade acumuladas		
Saldo inicial	12 181,47 €	13 231,47 €
Reforço/reversões	1 260,00 €	1 050,00 €
Saldo final	10 921,47 €	12 181,47 €



10. INVENTÁRIOS

A 31 de dezembro de 2023 e 2022, a rubrica de inventários decompõe-se como se segue:

Rubrica	Quantia escriturada inicial	Movimentos do período							Quantia escriturada final
		Compras Líquidas	Consumos/ gastos	Variações nos inventários da produção	Perdas por imparidade	Reversões de perdas por imparidade	Outras reduções de inventários	Outros aumentos de Inventários	
		(1)	(2)	(3)	(4)	(5)	(6)	(7)	
Mercadorias Matérias primas, subsidiárias e de consumo Produtos acabados e intermédios Subprodutos, desperdícios, resíduos e refugos Produtos e trabalhos em curso	10 108,08 €	224 338,47 €	223 606,96 €	- €	- €	- €	- €	- €	10 839,59 €
TOTAL	10 108,08 €	224 338,47 €	223 606,96 €	- €	- €	- €	- €	- €	10 839,59 €

O valor constante nesta rubrica respeita a bens alimentares para venda no restaurantes e bares situados as instalações da Tempo livre.

A fórmula de custeio é a do custo médio ponderado, segundo o qual o custo de cada item de inventário é obtido através da média ponderada do custo em determinada data ajustado do custo de itens semelhantes entretanto adquiridos.

A 31 de dezembro de 2023 e 2022, a rubrica de custo das mercadorias vendidas e das matérias consumidas registaram-se os seguintes movimentos:

Movimentos	31/12/2023	31/12/2021
Saldo inicial	10 108,08 €	7 147,45 €
Compras	224 338,47 €	224 158,87 €
Saldo final	10 839,59 €	10 108,08 €
Gasto no Exercício	223 606,96 €	221 198,24 €

11. AGRICULTURA

Nada a referir.

12. CONTRATOS DE CONSTRUÇÃO

Nada a referir.

13. RENDIMENTO DE TRANSAÇÕES COM CONTRAPRESTAÇÃO

As notas têm por objetivo prescrever o tratamento contabilístico do rendimento proveniente de transações e acontecimentos que tenham uma contraprestação, destacando como aspeto principal a determinação do momento do reconhecimento.



O rendimento é reconhecido quando for provável que fluam para a entidade benefícios económicos futuros ou potencial de serviço e estes benefícios possam ser mensurados com fiabilidade. De seguida apresenta-se o detalhe destes rendimentos.

Tipo de rendimento	Rendimentos do período reconhecido em:		Quantias por receber		Adiantamentos recebidos
	Resultados	Património líquido	Início do período	Final do período	
Vendas e Prestações de Serviços	2 559 912,10 €		39 548,42 €	97 617,52 €	
Outros Rendimentos	34 442,47 €				
Reversões	1 260,00 €				
Juros, dividendos e Outros Rendimentos	0,00 €				
Total	2 595 614,57 €	0,00 €	39 548,42 €	97 617,52 €	0,00 €

14. RENDIMENTO DE TRANSAÇÕES SEM CONTRAPRESTAÇÃO

Os rendimentos provenientes de transações sem contraprestação resultam de recebimentos de outras entidades sem dar em troca um valor aproximadamente igual, ou a entrega de valor por parte de outra entidade sem receber valor em troca.

Tipo de rendimento	Rendimentos do período reconhecido em:		Quantias por receber		Adiantamentos recebidos
	Resultados	Património líquido	Início do período	Final do período	
Subsídios Exploração	1 972 742,00 €		0,00 €	0,00 €	
Transferências correntes obtidas-Adm Central	8 000,00 €				
Transferências correntes obtidas-Adm.Local	1 950 000,00 €				
Transferências correntes obtidas-Resto Mundo	14 742,00 €				
Total	1 972 742,00 €	0,00 €	0,00 €	0,00 €	0,00 €

15. PROVISÕES, PASSIVOS CONTINGENTES E ATIVOS CONTINGENTES

Nada a referir.

16. EFEITOS DE ALTERAÇÕES EM TAXAS DE CÂMBIO

Nada a referir.

17. ACONTECIMENTOS APÓS A DATA DE RELATO

A 24 de fevereiro de 2022 foi iniciada a invasão da Ucrânia pela Rússia e, volvido um ano, o conflito ainda se mantém e sem fim à vista. Esta situação está a ter um impacto significativo na economia e nas finanças mundiais, nomeadamente nas previsões de crescimento económico e inflação, assim como nas redes de abastecimento globais e na confiança dos mercados.

A Tempo Livre encontra-se atenta aos riscos e às necessidades de resposta que poderão surgir, monitorizada a situação com regularidade, por forma a minimizar o seu impacto. Apesar dos efeitos nesta fase serem



imprevisíveis, a empresa mantém a confiança numa rápida resolução do conflito e na eficácia das medidas de apoio que estão a ser tomadas pelos organismos públicos.

18. INSTRUMENTOS FINANCEIROS

18.1 Caixa e Depósitos

A desagregação dos valores em caixa e em depósitos bancários, a 31 de dezembro de 2023 e a 31 de dezembro de 2022, tem a seguinte composição:

Rubricas	2023	2022
Caixa e depósitos bancários		
Ativo		
Caixa	24 592,83 €	42 508,71 €
Depósitos à ordem	218 272,50 €	317 842,58 €
Total	242 865,33 €	360 351,29 €

18.2. Clientes, contribuintes e utentes

Em 31 de dezembro de 2023 e de 2022 a rubrica “Clientes” tinha a seguinte composição:

Clientes	31/12/2023			31/12/2022		
	Corrente	Não corrente	Total	Corrente	Não corrente	Total
Correntes						
Clientes, contribuintes e utentes	97 902,52 €		97 902,52 €	39 548,42 €		39 548,42 €
Clientes títulos a receber						
Clientes factoring						
Clientes cob. duvidosa						
	97 902,52 €	0,00 €	97 902,52 €	39 548,42 €	0,00 €	39 548,42 €

18.3. Diferimentos

Em 31 de dezembro de 2023 e 2022 a rubrica de Diferimentos apresentava a seguinte decomposição:

Diferimentos	31/12/2023	31/12/2022
	Corrente	Corrente
Ativo	4 143,22 €	168,28 €
Gastos a reconhecer	4 143,22 €	168,28 €
Seguros	169,20 €	168,28 €
Outros gastos a reconhecer	3 974,02 €	0,00 €
Passivo		
Rendimentos a reconhecer	0,00 €	0,00 €



18.4. Fornecedores

Em 31 de dezembro de 2023 e de 2022 a rubrica "Fornecedores" tinha a seguinte composição:

Fornecedores	31/12/2023			31/12/2022		
	Corrente	Não corrente	Total	Corrente	Não corrente	Total
Correntes						
Fornecedores C/C	25 685,43 €		25 685,43 €	86 456,03 €		86 456,03 €
	25 685,43 €	0,00 €	25 685,43 €	86 456,03 €	0,00 €	86 456,03 €

18.5. Estado e outros entes públicos

Em 31 de dezembro de 2023 e de 2022 a rubrica "Estado e outros entes públicos" apresentava no ativo e no passivo, os seguintes saldos:

Descrição	31/12/2023			31/12/2022		
	Corrente	Não Corrente	Total	Corrente	Não Corrente	Total
Estado e outros entes publicos						
Ativo						
IRC- Pagamento Especial Conta	0,00 €	0,00 €	0,00 €	21 011,23 €	0,00 €	21 011,23 €
PEC	0,00 €	0,00 €	0,00 €	0,00 €	0,00 €	0,00 €
Retenções efetadas por 3ºs	0,00 €	0,00 €	0,00 €	3 613,04 €	0,00 €	0,00 €
Imposto sobre o valor acrescentado	0,00 €	0,00 €	0,00 €	17 398,19 €	0,00 €	17 398,19 €
IRC a recuperar (pag por conta e estimativa período)	0,00 €	0,00 €	0,00 €	0,00 €	0,00 €	0,00 €
Total Líquido	0,00 €	0,00 €	0,00 €	21 011,23 €	0,00 €	21 011,23 €
Passivos						
Imposto sobre o rendimento	10 231,38 €	0,00 €	10 231,38 €	0,00 €	0,00 €	0,00 €
Retenção de imposto sobre o rendimento	11 042,47 €	0,00 €	11 042,47 €	10 765,32 €	0,00 €	10 765,32 €
Imposto sobre o valor acrescentado	19 233,24 €	0,00 €	19 233,24 €	0,00 €	0,00 €	0,00 €
Contribuições sgarança social e Fundos	41 554,18 €	0,00 €	41 554,18 €	36 865,87 €	0,00 €	36 865,87 €
Total Líquido	82 061,27 €	0,00 €	82 061,27 €	47 631,19 €	0,00 €	47 631,19 €

18.6. Outras contas a receber

Em 31 de dezembro de 2023 e de 2022, a rubrica "Outras contas a receber" tinha a seguinte composição:

Outras contas a receber	31/12/2023		31/12/2022	
	Corrente	Não Corrente	Corrente	Não Corrente
Fornecedores	3 248,95 €	0,00 €	0,00 €	0,00 €
Pessoal	0,00 €	0,00 €	0,00 €	0,00 €
Outros devedores por acréscimos de rendimentos	6 238,45 €	0,00 €	6 238,45 €	0,00 €
Outros Regularizações	0,00 €	0,00 €	728,30 €	0,00 €
Total	9 487,40 €	0,00 €	6 966,75 €	0,00 €



Na rubrica outros devedores por acréscimos de rendimentos, está refletida os valores cobrados de inscrições da época 2018-2019, entretanto efetuadas pela anterior gerência e que seriam de direito da Tempo livre. Está iniciado processo judicial com vista a resolução da situação.

18.7. Outras contas a pagar

Em 31 de dezembro de 2023 e de 2022 a rubrica “Outras contas a pagar”, tinha a seguinte composição:

Outras contas a pagar	31/12/2023		31/12/2022	
	Corrente	Não Corrente	Corrente	Não Corrente
Pessoal	247 516,74 €	0,00 €	283 060,46 €	0,00 €
Credores por acréscimo de gastos	81 229,00 €	0,00 €	88 353,02 €	0,00 €
Credores diversos	54 715,75 €	0,00 €	328,23 €	0,00 €
Total	383 461,49 €	0,00 €	371 741,71 €	0,00 €

Nas outras contas a pagar, o valor de 247.516,74€ é relativo a férias e subsídios de férias a pagar em 2023 aos trabalhadores da Tempo livre.

A verba de 81.229,00€ espelha os acréscimos de gastos com a energia, água, gás e comunicações, bem como avenças dos prestadores de serviços relativo ao mês de dezembro.

Nos credores diversos, a verba é relativa a valores a regularizar de recebimentos de outras bilheteiras e últimas tranches a transferir relativo ao projeto *SPACHE*, a regularizar em janeiro de 2024.

18.8. Outros ativos financeiros

Em 31 de dezembro de 2023 e de 2022, esta rubrica apresentava a seguinte composição:

Outros Ativos Financeiros	31/12/2023		31/12/2022	
	Corrente	Não Corrente	Corrente	Não Corrente
FCT	17 052,46 €	0,00 €	14 373,91 €	0,00 €
Total	17 052,46 €	0,00 €	14 373,91 €	0,00 €

Trata-se das contribuições mensais, iniciadas no ano de 2014, para os Fundos de Compensação do trabalho (FCT) dos colaboradores da Tempo Livre e que, entretanto, foram suspensos.



18.9. Património Líquido

Em 31 de dezembro de 2023 e 2022 a rubrica de Património Líquido apresentava a seguinte decomposição:

Património Líquido	31/12/2023	31/12/2022
Património/Capital realizado	67 250,00 €	67 250,00 €
Reservas	65 039,69 €	31 187,72 €
Outras variações Património Líquido	2 944,39 €	2 944,39 €
Resultados transitados	89 528,22 €	-220 821,35 €
Resultado líquido do período	114 758,70 €	344 201,54 €
Total	339 521,00 €	224 762,30 €

O resultado líquido do período foi de 114.758,70€ e será aplicado da seguinte forma:

Reserva Legal	5.737,94€
Reserva para Educação e Formação	5.451,04€
Resultados Transitados	103.569,72€

A cooperativa deixa de estar na situação prevista no artigo 35º do Código das Sociedades Comerciais (CSC), visto que o saldo do Património Líquido é positivo no valor de 339.521,00€.

19. BENEFÍCIOS DOS EMPREGADOS

A entidade atribui os seguintes benefícios de curto prazo aos seus empregados: ordenados, salários, contribuições para a segurança social, subsídio de alimentação, subsídio de férias e de Natal e quaisquer outras retribuições previstas na Lei.

Estes benefícios são contabilizados no mesmo período temporal em que o empregado prestou o serviço, numa base não descontada por contrapartida de um passivo que se extingue com o respetivo pagamento.

De acordo com a legislação laboral aplicável, o direito a férias e subsídio de férias relativo ao período vence-se em 31 de dezembro de cada ano. O seguinte quadro representa os gastos com pessoal:

	2023	2022	variação
Remunerações certas e permanentes	1 605 252,44 €	1 490 059,86 €	115 192,58 €
Abonos variáveis	41 613,83 €	63 748,87 €	-22 135,04 €
Indemnizações	25 124,31 €	13 889,50 €	11 234,81 €
Encargos	350 550,20 €	310 706,48 €	39 843,72 €
Seguros	26 091,83 €	18 726,36 €	7 365,47 €
	2 048 632,61 €	1 897 131,07 €	151 501,54 €



A 31 de dezembro de 2023 e 2022, a rubrica referente a “Remunerações do pessoal” representa, respetivamente, 78% do total da rubrica referente a “Gastos com o pessoal”.

No final de 2023, a Tempo livre registava 157 colaboradores, sendo 73 efetivos e os restantes 84 colaboradores do projeto de dinamização da componente de apoio à família do 1º ciclo do ensino básico na vertente da atividade física e desportiva, conforme quadro resumo distribuído por categorias profissionais:

Categoria	N.º de Funcionários
Dirigente Superior	1
Dirigente Intermédio	
Diretor Departamento	
Chefe Divisão	
Dirigente Intermédio 3º grau	1
Técnico Superior	119
Assistente Técnico	
Coordenador Técnico	5
Assistente Técnico	16
Assistente Operacional	
Encarregado Geral Operacional	1
Encarregado Operacional	4
Assistente Operacional	10
Bombeiros	
Informática	
Especialista Informática	
Técnico Informática	
Policia Municipal	
Outros	
Fiscal Municipal	
Fiscal Higiene e Limpeza	
Fiscal Obras	
Total	157

20. DIVULGAÇÕES DAS PARTES RELACIONADAS

O Município de Guimarães é uma entidade relacionada com a Tempo Livre no que respeita à prestação de serviços do projeto de dinamização da componente de apoio à família do 1º ciclo do ensino básico na vertente da atividade física e desportiva do ano letivo 2022-2023 e 2023-2024 e de outras prestações de serviços, nomeadamente o fornecimento de refeições/catering em atividades ou serviços de enfermagem e exames médico-desportivos.

Para além do Município, a Tempo Livre tem relações comerciais com outras entidades que também pertencem ao setor empresarial local, a saber: A Oficina, a Vitrus, a Fraterna e o Laboratório da Paisagem.



20.1. Transações e saldos

TRANSAÇÕES						
Descrição	31/12/2023			31/12/2022		
	Vendas/Prest. Serviços	Subsidios	FSE	Vendas/Prest. Serviços	Subsidios	FSE
Município Guimarães	13 295,57 €	1 950 000,00 €	231,31 €	4 888,75 €	1 950 000,00 €	707,54 €
Laboratório Paisagem	11 070,00 €	0,00 €	0,00 €	0,00 €	0,00 €	1 033,20 €
A Oficina	1 110,00 €	0,00 €	40,50 €	3 212,00 €	0,00 €	0,00 €
Fraterna	1 937,25 €	0,00 €	0,00 €	1 998,75 €	0,00 €	0,00 €
Vitrus	225,00 €	0,00 €	0,00 €	30,00 €	0,00 €	0,00 €
Vimágua	840,00 €	0,00 €	2 183,32 €	0,00 €	0,00 €	54 581,12 €

SALDOS						
Descrição	31/12/2023					
	Operacionais		Financiamento		Perdas por imparidade no período	
	Saldos Pendentes ativos	Saldos Pendentes passivos	Saldos Pendentes ativos	Saldos Pendentes passivos	Saldos Pendentes ativos	Saldos Pendentes passivos
Município Guimarães	2 460,00 €	0,00 €	0,00 €	0,00 €	0,00 €	0,00 €
Laboratório Paisagem	0,00 €	0,00 €	0,00 €	0,00 €	0,00 €	0,00 €
A Oficina	0,00 €	0,00 €	0,00 €	0,00 €	0,00 €	0,00 €
Fraterna	0,00 €	0,00 €	0,00 €	0,00 €	0,00 €	0,00 €
Vitrus	0,00 €	0,00 €	0,00 €	0,00 €	0,00 €	0,00 €
Vimágua	1 882,92 €	0,00 €	0,00 €	0,00 €	0,00 €	0,00 €

Descrição	31/12/2022					
	Operacionais		Financiamento		Perdas imparidade no período	
	Saldos Pendentes ativos	Saldos Pendentes passivos	Saldos Pendentes ativos	Saldos Pendentes passivos	Saldos Pendentes ativos	Saldos Pendentes passivos
Município Guimarães	0,00 €	0,00 €	0,00 €	0,00 €	0,00 €	0,00 €
Laboratório Paisagem	0,00 €	0,00 €	0,00 €	0,00 €	0,00 €	0,00 €
A Oficina	0,00 €	0,00 €	0,00 €	0,00 €	0,00 €	0,00 €
Fraterna	0,00 €	0,00 €	0,00 €	0,00 €	0,00 €	0,00 €
Vitrus	30,00 €	0,00 €	0,00 €	0,00 €	0,00 €	0,00 €
Vimágua	0,00 €	0,00 €	0,00 €	0,00 €	0,00 €	0,00 €

21. REMUNERAÇÃO DO PESSOAL-CHAVE DE GESTÃO

O Cargo de Presidente da Direção, a partir de 14 de outubro de 2017, passou a ser exercido pelo Diretor Geral, em acumulação de funções. Desta forma, os membros da Direção, Assembleia Geral e Conselho Fiscal não usufruem qualquer remuneração pelo exercício

22. RELATO POR SEGMENTO

Nada a referir.



23. RELATO POR SEGMENTO

Nada a referir.

24. OUTRAS DIVULGAÇÕES

24.1. Fornecimentos e Serviços Externos

Fornecimento Serviços Externos	2023	2022	var 23-22
Serviços Especializados	1 283 999,66 €	1 211 669,64 €	5,97%
Trabalhos Especializados	501 814,78 €	561 288,92 €	-10,60%
Publicidade e Propaganda	73 413,12 €	68 862,53 €	6,61%
Vigilância e Segurança	29 663,78 €	24 913,71 €	19,07%
Honorários	451 269,72 €	385 424,34 €	17,08%
Conservação e Reparação e outros	227 838,26 €	171 180,14 €	33,10%
Materiais	213 490,25 €	196 778,84 €	8,49%
Ferramentas e Utensílios	137 753,78 €	123 072,21 €	11,93%
Livros e documentação Técnica	48,86 €	0,00 €	-
Material Escritório	7 262,80 €	7 018,42 €	3,48%
Artigos Oferta	960,00 €	1 336,27 €	-28,16%
Material educação, cultura e recreio	11 679,70 €	10 332,85 €	13,03%
Artigos de higiene e limpeza, vestuário e art.pessoais	6 710,10 €	10 119,00 €	-33,69%
Produtos químicos	33 829,02 €	31 929,55 €	5,95%
Outros	15 245,99 €	12 970,54 €	17,54%
Energia e Fluidos	336 710,24 €	356 829,36 €	-5,64%
Electricidade	140 732,77 €	111 110,91 €	26,66%
Combustíveis	1 289,47 €	2 797,26 €	-53,90%
Água	58 556,09 €	53 070,16 €	10,34%
Gás	136 131,91 €	189 851,03 €	-28,30%
Deslocações Estadas	7 063,89 €	13 929,84 €	-49,29%
Serviços Diversos	216 461,86 €	135 477,45 €	59,78%
Rendas e Alugueres	47 977,06 €	32 397,41 €	48,09%
Comunicação	11 854,22 €	10 492,32 €	12,98%
Seguros	16 962,97 €	16 466,07 €	3,02%
Contencioso e Notariado	0,00 €	0,00 €	0,00%
Despesas Representação	0,00 €	0,00 €	0,00%
Limpeza e Higiene	64 158,17 €	62 485,44 €	2,68%
Outros	75 509,44 €	13 636,21 €	453,74%
Total	2 057 725,90 €	1 914 685,13 €	7,47%

Na rubrica Trabalhos Especializados inclui o valor de 3.600,00 euros + IVA referente a honorários faturados pela SROC Armindo Costa, Serra Cruz, Martins & Associados, relativos à revisão legal das contas.



24.2. Outros Gastos

O detalhe da rubrica Outros Gastos, a 31 de dezembro de 2023 e 2022, é apresentado no quadro seguinte:

Descrição	31/12/2023	31/12/2022
Seg social - Independentes	0,00 €	0,00 €
Taxas	7 509,60 €	19 274,04 €
Descontos pronto pagamento	2,68 €	3,71 €
Quotizações	0,00 €	600,00 €
Outros gastos	22 552,77 €	10 912,65 €
Outros gastos e perdas	30 065,05 €	30 790,40 €

24.3. Gastos por juros e outros encargos

O detalhe da rubrica gastos por juros e outros encargos, a 31 de dezembro de 2023 e 2022, é apresentado no quadro seguinte e refere-se a juros pagos e encargos bancários.

Descrição	31/12/2023	31/12/2022
Juros suportados	2 063,93 €	2 271,73 €
Outros Gastos	0,00 €	0,00 €
Total	2 063,93 €	2 271,73 €

24.4. Segurança Social

Em cumprimento ao estipulado no artigo 210º do Código Contributivo, a Tempo Livre tem a sua situação perante a Segurança Social regularizada, dentro dos prazos legalmente estipulados, não existindo qualquer acordo de pagamento prestacional.

24.5. Autoridade Tributária

A Tempo Livre, a 31.12.2023 não é devedora ao Estado, pelo que apresenta a sua situação fiscal regularizada, nos termos do Decreto-Lei 534/80 de 7 de novembro.

24.6. Código Sociedades Sociais

Não foram concedidas quaisquer autorizações nos termos do artigo 397º do Código das sociedades sociais, pelo que nada há a indicar para efeitos da alínea e) do n.º 2 do artigo 66 do mesmo Código.

24.7. Data de autorização para emissão das demonstrações financeiras

As demonstrações financeiras do período findo em 31 de dezembro de 2023 foram aprovadas pela direção e autorizadas para emissão em 20 de março de 2024.



Guimarães, 20 de março de 2024

A CC nº 43363

Presidente da Direção

1º Vogal

2º Vogal

Tempo Livre

Alice Oliveira

Câmara Municipal de Guimarães

Amadeu Artur Matos Portilha

G. D. "Os Amigos de Urgeses"

Albino Sousa Pereira

Arcov - A.R.C.D. de Covas

Daniel Pinto



[Handwritten signatures and initials]

DEMONSTRAÇÕES ORÇAMENTAIS 2023





[Handwritten signatures and initials]

DEMONSTRAÇÕES ORÇAMENTAIS

As demonstrações orçamentais são uma representação estruturada da execução e desempenho orçamental de uma entidade pública proporcionando aos utilizadores informação sobre se os recursos foram obtidos e usados de acordo com o orçamento e com requisitos legais e contratuais, incluindo limites financeiros estabelecidos pelas autoridades legislativas competentes. Para dar satisfação a estes objetivos, as demonstrações orçamentais proporcionam informação sobre dotações de despesa e previsões de receita, alterações orçamentais, cabimentos, compromissos, obrigações e receitas liquidadas, despesas pagas e receitas cobradas, grau de execução orçamental (despesas e receitas) e desempenho orçamental.

A Norma de Contabilidade Pública (NCP) 26 – Contabilidade e Relato Orçamental prevista no Anexo II do Sistema de Normalização Contabilística para as Administrações Públicas, aprovado pelo Decreto-Lei n.º 192/2015, de 11 de setembro, estabelece o conjunto completo de demonstrações orçamentais que devem ser apresentadas pelas entidades públicas, designadamente as demonstrações previsionais e as demonstrações de relato, para as entidades obrigadas a apresentar demonstrações orçamentais individuais e, também, as demonstrações orçamentais consolidadas para as entidades que estão obrigadas a apresentar demonstrações orçamentais separadas e consolidadas.



TEMPO LIVRE GUIMARÃES

[Handwritten signatures and initials]

MAPAS DE EXECUÇÃO ORÇAMENTAL

MAPAS DE EXECUÇÃO ORÇAMENTAL RECEITA

Rubrica	Descrição	Previsões Corrigidas	P/Coor Art	Recetas Liquidadas	Liquidações Anuladas	Cooradas brutas	Reembolsos Emitidos	Reembolsos Pagos	Cooradas Liq. Art.	Cooradas Liq. Per.	Coorada Liq. Tot.	P/Coor Final	Exec. Exec.	Exec. Exec.
R1	Receta Fiscal	0,00	0,00	0,00	0,00	0,00	0,00	0,00	0,00	0,00	0,00	0,00	0,00	0,00
R5	Transferências e subsídios correntes	1.976.355,04	0,00	1.976.355,04	0,00	1.976.355,04	0,00	0,00	0,00	1.976.355,04	1.976.355,04	0,00	0,00	100,00
R5.1	Transferências correntes	1.961.613,04	0,00	1.961.613,04	0,00	1.961.613,04	0,00	0,00	0,00	1.961.613,04	1.961.613,04	0,00	0,00	100,00
R5.1.1.1	Administração Central - Estado Português	11.613,04	0,00	11.613,04	0,00	11.613,04	0,00	0,00	0,00	11.613,04	11.613,04	0,00	0,00	100,00
R5.1.1.5	Administração Local	1.950.000,00	0,00	1.950.000,00	0,00	1.950.000,00	0,00	0,00	0,00	1.950.000,00	1.950.000,00	0,00	0,00	100,00
R5.2	Subsídios correntes	14.742,00	0,00	14.742,00	0,00	14.742,00	0,00	0,00	0,00	14.742,00	14.742,00	0,00	0,00	100,00
R6	Venda de bens e serviços	2.681.753,33	51.729,32	2.891.334,43	154.207,82	2.690.047,99	9.730,75	9.730,75	2.644.128,47	2.644.128,47	2.680.316,94	108.538,99	1,35	58,90
R7	Outras receitas correntes	1.700,00	0,00	1.614,67	0,00	1.614,67	0,00	0,00	1.614,67	1.614,67	1.614,67	0,00	0,00	34,58
	Total Corrente	4.659.808,37	51.729,32	4.869.304,14	154.207,82	4.668.017,40	9.730,75	9.730,75	4.622.098,18	4.622.098,18	4.658.286,65	108.538,99	0,78	99,19
	CAPITAL													
R8	Venda de bens de investimento	0,00	0,00	0,00	0,00	0,00	0,00	0,00	0,00	0,00	0,00	0,00	0,00	0,00
R9	Transferências e subsídios de capital	0,00	0,00	0,00	0,00	0,00	0,00	0,00	0,00	0,00	0,00	0,00	0,00	0,00
R10	Outras receitas de capital	0,00	0,00	0,00	0,00	0,00	0,00	0,00	0,00	0,00	0,00	0,00	0,00	0,00
	Total Capital	0,00	0,00	0,00	0,00	0,00	0,00	0,00	0,00	0,00	0,00	0,00	0,00	0,00
	NÃO EFETIVA													
R12	Receta com ativos financeiros	0,00	0,00	0,00	0,00	0,00	0,00	0,00	0,00	0,00	0,00	0,00	0,00	0,00
R13	Receta com passivos financeiros	0,00	0,00	0,00	0,00	0,00	0,00	0,00	0,00	0,00	0,00	0,00	0,00	0,00
	Total Não efetiva	0,00	0,00	0,00	0,00	0,00	0,00	0,00	0,00	0,00	0,00	0,00	0,00	0,00
R11	Respostas não associadas aos pagamentos	18.350,00	0,00	18.212,67	0,00	18.212,67	0,00	0,00	18.212,67	18.212,67	18.212,67	0,00	0,00	99,25
R14	Saldo da gestão anterior - operações orçam.	350.059,60	0,00	350.059,60	0,00	350.059,60	0,00	0,00	350.059,60	350.059,60	350.059,60	0,00	0,00	100,00
	Total	5.038.227,97	51.729,32	5.247.586,41	154.207,82	5.046.299,67	9.730,75	9.730,75	5.000.380,45	5.000.380,45	5.036.568,92	108.538,99	0,72	99,25



MAPAS DE EXECUÇÃO ORÇAMENTAL DESPESA

Rubrica	Descrição	P/Pagar		Dotações Corrigidas	Cativos Descativo	Compromissos	Obrigações	Pagas Liq.		Pagas Liq. Per.	Pagas Liq. Tot.	Comp. a transferir	Obr. por pagar	Grau Exec. Ant.	Grau Exec. Per.
		Ant.	Ant.					Ant.	Per.						
D1	Despesas com o pessoal	45 414,41	2 132 953,67	0,00	2 106 028,33	2 106 028,33	45 414,41	2 010 625,74	2 056 040,15	0,00	49 988,18	0,00	21 827,58	2,13	94,26
D1.1	Remunerações Certas e Permanentes	20 415,95	1 664 148,27	0,00	1 657 943,56	1 657 943,56	20 415,95	1 615 700,03	1 636 115,98	0,00	21 827,58	0,00	21 827,58	1,23	97,09
D1.2	Abonos Variáveis ou Eventuais	352,69	84 391,51	0,00	67 009,81	67 009,81	352,69	66 325,33	66 678,02	0,00	331,79	0,42	331,79	0,42	78,59
D1.3	Segurança social	24 645,77	384 413,89	0,00	381 074,96	381 074,96	24 645,77	328 600,38	353 246,15	0,00	27 828,81	6,41	27 828,81	6,41	85,48
D2	Aquisição de bens e serviços	89 018,49	2 575 028,87	0,00	2 534 989,38	2 519 038,30	89 045,90	2 400 123,65	2 489 169,55	15 951,08	29 868,75	3,46	29 868,75	3,46	93,21
D3	Juros e outros encargos	0,00	2 238,60	0,00	2 230,79	2 230,79	0,00	2 230,79	2 230,79	0,00	0,00	0,00	0,00	0,00	99,65
D4	Transferências e subsídios corrente:	0,00	0,00	0,00	0,00	0,00	0,00	0,00	0,00	0,00	0,00	0,00	0,00	0,00	0,00
D4.1	Transferências correntes	0,00	0,00	0,00	0,00	0,00	0,00	0,00	0,00	0,00	0,00	0,00	0,00	0,00	0,00
D4.2	Subsídios Correntes	0,00	0,00	0,00	0,00	0,00	0,00	0,00	0,00	0,00	0,00	0,00	0,00	0,00	0,00
D4.3	Famílias	0,00	0,00	0,00	0,00	0,00	0,00	0,00	0,00	0,00	0,00	0,00	0,00	0,00	0,00
D4.4	Outras	0,00	0,00	0,00	0,00	0,00	0,00	0,00	0,00	0,00	0,00	0,00	0,00	0,00	0,00
D5	Outras despesas correntes	0,00	0,00	0,00	0,00	0,00	0,00	0,00	0,00	0,00	0,00	0,00	0,00	0,00	0,00
	Total Corrente	134 432,90	4 710 221,14	0,00	4 643 248,50	4 627 297,42	134 460,31	4 412 980,18	4 547 440,49	15 951,08	79 856,93	2,85	79 856,93	2,85	93,69
	CAPITAL														
D6	Aquisição de bens de capital	0,00	327 678,50	0,00	327 540,35	300 151,27	0,00	300 151,27	300 151,27	0,00	27 389,08	0,00	27 389,08	0,00	91,60
D7	Transferências e subsídios de capital	0,00	0,00	0,00	0,00	0,00	0,00	0,00	0,00	0,00	0,00	0,00	0,00	0,00	0,00
D7.1	Transferências de capital	0,00	0,00	0,00	0,00	0,00	0,00	0,00	0,00	0,00	0,00	0,00	0,00	0,00	0,00
D7.2	Subsídios de capital	0,00	0,00	0,00	0,00	0,00	0,00	0,00	0,00	0,00	0,00	0,00	0,00	0,00	0,00
D8	Outras despesas de capital	0,00	0,00	0,00	0,00	0,00	0,00	0,00	0,00	0,00	0,00	0,00	0,00	0,00	0,00
D8.1	Administrações Públicas	0,00	0,00	0,00	0,00	0,00	0,00	0,00	0,00	0,00	0,00	0,00	0,00	0,00	0,00
D8.2	Instituições sem fins lucrativos	0,00	0,00	0,00	0,00	0,00	0,00	0,00	0,00	0,00	0,00	0,00	0,00	0,00	0,00
D8.3	Famílias	0,00	0,00	0,00	0,00	0,00	0,00	0,00	0,00	0,00	0,00	0,00	0,00	0,00	0,00
D8.4	Outras	0,00	0,00	0,00	0,00	0,00	0,00	0,00	0,00	0,00	0,00	0,00	0,00	0,00	0,00
D9	Despesa com ativos financeiros	0,00	0,00	0,00	0,00	0,00	0,00	0,00	0,00	0,00	0,00	0,00	0,00	0,00	0,00
	Total Capital	0,00	327 678,50	0,00	327 540,35	300 151,27	0,00	300 151,27	300 151,27	0,00	27 389,08	0,00	27 389,08	0,00	91,60
	NAO EFETIVA														
D10	Despesa com passivos financeiros	0,00	0,00	0,00	0,00	0,00	0,00	0,00	0,00	0,00	0,00	0,00	0,00	0,00	0,00
D11	Passivos financeiros	0,00	0,00	0,00	0,00	0,00	0,00	0,00	0,00	0,00	0,00	0,00	0,00	0,00	0,00
	Total Não efetiva	0,00	0,00	0,00	0,00	0,00	0,00	0,00	0,00	0,00	0,00	0,00	0,00	0,00	0,00
	Total Geral	134 432,90	5 037 899,64	0,00	4 970 788,85	4 927 448,69	134 460,31	4 713 131,45	4 847 591,76	43 340,16	79 856,93	2,85	79 856,93	2,85	93,55



 Rui Luís



DEMONSTRAÇÃO DO DESEMPENHO ORÇAMENTAL RECEITA

Rubrica	Descrição	Fontes de Financiamento					Total	Total (N-1)
		Recetas Próprias	Recetas Gerais	Financiamento UE	Empréstimos	Fundos Alheios		
	Saldo gerência anterior							
	Operações orçamentais [1]	360 069,60	0,00	0,00	0,00	0,00	360 069,60	5 713,93
	Restituição de saldos de operações de tesouraria	0,00	0,00	0,00	0,00	0,00	0,00	0,00
	Operações de tesouraria [A]	0,00	0,00	0,00	0,00	281,69	281,69	93 365,30
	Receta corrente							
R1	Receta fiscal	0,00	0,00	0,00	0,00	0,00	0,00	0,00
R2	Contribuições para sistemas de proteção social e subsistemas de saúde	0,00	0,00	0,00	0,00	0,00	0,00	0,00
R3	Taxas, multas e outras penalidades	0,00	0,00	0,00	0,00	0,00	0,00	0,00
R4	Rendimentos de propriedade	0,00	0,00	0,00	0,00	0,00	0,00	0,00
R5	Transferências e subsídios correntes	1 976 355,04	0,00	0,00	0,00	0,00	1 976 355,04	1 978 268,66
R5.1	Transferências correntes	1 961 613,04	0,00	0,00	0,00	0,00	1 961 613,04	1 963 526,66
R5.1.1	Administrações Públicas	1 961 613,04	0,00	0,00	0,00	0,00	1 961 613,04	1 963 526,66
R5.1.1.1	Administração Central - Estado Português	11 613,04	0,00	0,00	0,00	0,00	11 613,04	13 526,66
R5.1.1.5	Administração Local	1 950 000,00	0,00	0,00	0,00	0,00	1 950 000,00	1 950 000,00
R5.2	Subsídios correntes	14 742,00	0,00	0,00	0,00	0,00	14 742,00	14 742,00
R5.3	Outras	0,00	0,00	0,00	0,00	0,00	0,00	0,00
R6	Venda de bens e serviços	2 680 316,94	0,00	0,00	0,00	0,00	2 680 316,94	2 652 180,08
R7	Outras receitas correntes	1 614,67	0,00	0,00	0,00	0,00	1 614,67	4 981,42
R11	Reposições não abatidas aos pagamentos	18 212,67	0,00	0,00	0,00	0,00	18 212,67	0,00
	Receta capital							
R8	Venda de bens de investimento	0,00	0,00	0,00	0,00	0,00	0,00	0,00
R9	Transferências e subsídios de capital	0,00	0,00	0,00	0,00	0,00	0,00	0,00
R9.1	Transferências de capital	0,00	0,00	0,00	0,00	0,00	0,00	0,00
R9.2	Subsídios de capital	0,00	0,00	0,00	0,00	0,00	0,00	0,00
R9.3	Outras	0,00	0,00	0,00	0,00	0,00	0,00	0,00
R10	Outras receitas de capital	0,00	0,00	0,00	0,00	0,00	0,00	1 632,00
	Receta efetiva [2]	4 676 499,32	0,00	0,00	0,00	0,00	4 676 499,32	4 637 052,16
	Receta não efetiva [3]	0,00	0,00	0,00	0,00	0,00	0,00	80 000,00
R12	Receta com ativos financeiros	0,00	0,00	0,00	0,00	0,00	0,00	0,00
R13	Receta com passivos financeiros	0,00	0,00	0,00	0,00	0,00	0,00	80 000,00
	Soma [4]=[1]+[2]+[3]	5 036 568,92	0,00	0,00	0,00	0,00	5 036 568,92	4 722 776,09
	Recebimentos de operações de tesouraria [B]	0,00	0,00	0,00	0,00	157 450,28	157 450,28	41 463,50



[Handwritten signatures and initials]

DEMONSTRAÇÃO DO DESEMPENHO ORÇAMENTAL DESPESA

Rubrica	Descrição	Fontes de Financiamento					Total	Total (N-1)
		Receitas	Receitas	Financiamento	Empréstim	Fundos		
Despesa corrente								
D1	Despesas com o pessoal	2 056 040,15	0,00	0,00	0,00	0,00	2 056 040,15	1 758 912,16
D1.1	Remunerações Certas e Permanentes	1 636 115,98	0,00	0,00	0,00	0,00	1 636 115,98	1 401 144,42
D1.2	Abonos Variáveis ou Eventuais	66 678,02	0,00	0,00	0,00	0,00	66 678,02	72 790,16
D1.3	Segurança social	353 246,15	0,00	0,00	0,00	0,00	353 246,15	284 977,58
D2	Aquisição de bens e serviços	2 489 169,55	0,00	0,00	0,00	0,00	2 489 169,55	2 199 474,12
D3	Juros e outros encargos	2 230,79	0,00	0,00	0,00	0,00	2 230,79	2 520,56
D4	Transferências e subsídios correntes	0,00	0,00	0,00	0,00	0,00	0,00	0,00
D4.1	Transferências correntes	0,00	0,00	0,00	0,00	0,00	0,00	0,00
D4.2	Subsídios Correntes	0,00	0,00	0,00	0,00	0,00	0,00	0,00
D4.3	Famílias	0,00	0,00	0,00	0,00	0,00	0,00	0,00
D4.4	Outras	0,00	0,00	0,00	0,00	0,00	0,00	0,00
D5	Outras despesas correntes	0,00	0,00	0,00	0,00	0,00	0,00	79 867,38
	Despesa capital	300 151,27	0,00	0,00	0,00	0,00	300 151,27	0,00
D6	Aquisição de bens de capital	300 151,27	0,00	0,00	0,00	0,00	300 151,27	162 640,59
D7	Transferências e subsídios de capital	0,00	0,00	0,00	0,00	0,00	0,00	0,00
D7.1	Transferências de capital	0,00	0,00	0,00	0,00	0,00	0,00	0,00
D7.2	Subsídios de capital	0,00	0,00	0,00	0,00	0,00	0,00	0,00
D8	Outras despesas de capital	0,00	0,00	0,00	0,00	0,00	0,00	0,00
D8.1	Administrações Públicas	0,00	0,00	0,00	0,00	0,00	0,00	0,00
D8.2	Instituições sem fins lucrativos	0,00	0,00	0,00	0,00	0,00	0,00	0,00
D8.3	Famílias	0,00	0,00	0,00	0,00	0,00	0,00	0,00
D8.4	Outras	0,00	0,00	0,00	0,00	0,00	0,00	0,00
D9	Despesa com ativos financeiros	0,00	0,00	0,00	0,00	0,00	0,00	0,00
	Despesa efetiva [5]	4 847 591,76	0,00	0,00	0,00	0,00	4 847 591,76	4 203 414,81
	Despesa não efetiva [6]	0,00	0,00	0,00	0,00	0,00	0,00	159 291,68
D10	Despesa com passivos financeiros	0,00	0,00	0,00	0,00	0,00	0,00	4 291,68
D11	Passivos financeiros	0,00	0,00	0,00	0,00	0,00	0,00	155 000,00
	Soma [7]=[5]+[6]	4 847 591,76	0,00	0,00	0,00	0,00	4 847 591,76	4 362 706,49
	Pagamentos de operações de tesouraria [C]					103 843,80	103 843,80	134 547,11
	Saldos para gerência seguinte							
	Operações orçamentais [8]=[4]-[7]	188 977,16	0,00	0,00	0,00	0,00	188 977,16	360 069,60
	Operações de tesouraria [D]=[A]+[B]-[C]	0,00	0,00	0,00	0,00	53 888,17	53 888,17	281,69
	Saldo global [2]-[5]	-171 092,44	0,00	0,00	0,00	0,00	-171 092,44	433 647,35
	Despesa primária	4 845 360,97	0,00	0,00	0,00	0,00	4 845 360,97	4 200 894,25
	Saldo corrente	129 058,83	0,00	0,00	0,00	0,00	129 058,83	594 655,94
	Saldo de capital	-300 151,27	0,00	0,00	0,00	0,00	-300 151,27	-161 008,59
	Saldo primário	-168 861,65	0,00	0,00	0,00	0,00	-168 861,65	436 167,91
	Receita total [1]+[2]+[3]	5 036 568,92	0,00	0,00	0,00	0,00	5 036 568,92	4 722 776,09
	Despesa total [5]+[6]	4 847 591,76	0,00	0,00	0,00	0,00	4 847 591,76	4 362 706,49



[Handwritten signatures and initials]

ANEXO DEMONSTRAÇÕES ORÇAMENTAIS 2023



ANEXO ÀS DEMONSTRAÇÕES ORÇAMENTAIS

O anexo constitui uma informação adicional a apresentada nas demonstrações orçamentais de finalidades gerais, proporcionando, aos seus utilizadores, descrições e desagregações de itens destas demonstrações, assim como informações acerca de itens que não reúnem condições para reconhecimento nas mesmas.

O tratamento da execução da receita e despesa segue o recomendado na NCP 26 – contabilidade e relato orçamental.

O ciclo orçamental da receita obedece as fases de execução de forma sequencial: inscrição da previsão da receita, liquidação e recebimento.

No que respeita ao ciclo orçamental, a despesa obedece as seguintes fases de forma sequencial: inscrição de dotação orçamental, cabimento, compromisso, obrigação e pagamento.

MAPA DE ALTERAÇÕES ORÇAMENTAIS DA RECEITA

Rubrica	Descrição	Previsões Iniciais	Inscrições/Reforços	Diminuições/Anulações	Créditos Especiais	Previsões Corrigidas
R3	Taxas, multas e outras penalidades	100,00	0,00	100,00	0,00	0,00
R4	Rendimentos de propriedade	0,00	0,00	0,00	0,00	0,00
R5	Transferências e subsídios correntes	1 970 000,00	6 355,04	0,00	0,00	1 976 355,04
R5.1	Transferências correntes	1 956 000,00	5 613,04	0,00	0,00	1 961 613,04
R5.1.1	Administrações Públicas	0,00	0,00	0,00	0,00	0,00
R5.1.1.1	Administração Central - Estado Português	6 000,00	5 613,04	0,00	0,00	11 613,04
R5.1.1.5	Administração Local	1 950 000,00	0,00	0,00	0,00	1 950 000,00
R5.2	Subsídios correntes	14 000,00	742,00	0,00	0,00	14 742,00
R5.3	Outras	0,00	0,00	0,00	0,00	0,00
R6	Venda de bens e serviços	2 250 350,00	431 453,33	50,00	0,00	2 681 753,33
R7	Outras receitas correntes	500,00	1 200,00	0,00	0,00	1 700,00
R11	Reposições não abatidas aos pagamentos	100,00	18 250,00	0,00	0,00	18 350,00
Total Corrente		4 221 050,00	457 258,37	150,00	0,00	4 678 158,37
CAPITAL						
R8	Venda de bens de investimento	250,00	0,00	250,00	0,00	0,00
R9	Transferências e subsídios de capital	0,00	0,00	0,00	0,00	0,00
R9.1	Transferências de capital	0,00	0,00	0,00	0,00	0,00
R10	Outras receitas de capital	1 000,00	0,00	1 000,00	0,00	0,00
Total Capital		1 250,00	0,00	1 250,00	0,00	0,00
NÃO EFETIVA						
R13	Receita com passivos financeiros	200 000,00	0,00	200 000,00	0,00	0,00
Total Não efetiva		200 000,00	0,00	200 000,00	0,00	0,00
R14	Saldo da gerência anterior - operações orçamentais	0,00	0,00	0,00	360 069,60	360 069,60
Total		0,00	0,00	0,00	360 069,60	360 069,60
Total Geral		4 422 300,00	457 258,37	201 400,00	360 069,60	5 038 227,97



MAPA DE ALTERAÇÕES ORÇAMENTAIS DA DESPESA

Rubrica	Descrição	Dotações Iniciais	Inscrições/Reforços	Diminuições/Anulações	Créditos Especiais	Dotações Corrigidas
D1	Despesas com o pessoal	2 132 953,70	46 500,00	46 500,00	0,00	2 132 953,70
D1.1	Remunerações Certas e Permanentes	1 659 148,27	25 500,00	20 500,00	0,00	1 664 148,27
D1.2	Abonos Variáveis ou Eventuais	109 391,54	1 000,00	26 000,00	0,00	84 391,54
D1.3	Segurança social	364 413,89	20 000,00	0,00	0,00	384 413,89
D2	Aquisição de bens e serviços	1 928 968,00	1 072 654,87	786 663,60	360 069,60	2 575 028,87
D3	Juros e outros encargos	3 350,00	0,00	1 111,40	0,00	2 238,60
D4	Transferências e subsídios correntes	0,00	0,00	0,00	0,00	0,00
D4.1	Transferências correntes	0,00	0,00	0,00	0,00	0,00
D4.2	Subsídios Correntes	0,00	0,00	0,00	0,00	0,00
D4.3	Famílias	0,00	0,00	0,00	0,00	0,00
D4.4	Outras	0,00	0,00	0,00	0,00	0,00
D5	Outras despesas correntes	0,00	0,00	0,00	0,00	0,00
Total Corrente		4 065 271,70	1 119 154,87	834 275,00	360 069,60	4 710 221,17
CAPITAL						
D6	Aquisição de bens de capital	156 600,00	256 692,15	85 613,65	0,00	327 678,50
D7	Transferências e subsídios de capital	0,00	0,00	0,00	0,00	0,00
D7.1	Transferências de capital	0,00	0,00	0,00	0,00	0,00
D7.2	Subsídios de capital	0,00	0,00	0,00	0,00	0,00
D8	Outras despesas de capital	0,00	0,00	0,00	0,00	0,00
D8.1	Administrações Públicas	0,00	0,00	0,00	0,00	0,00
D8.2	Instituições sem fins lucrativos	0,00	0,00	0,00	0,00	0,00
D8.3	Famílias	0,00	0,00	0,00	0,00	0,00
D8.4	Outras	0,00	0,00	0,00	0,00	0,00
D9	Despesa com ativos financeiros	0,00	0,00	0,00	0,00	0,00
Total Capital		156 600,00	256 692,15	85 613,65	0,00	327 678,50
NÃO EFETIVA						
D10	Despesa com passivos financeiros	100,00	0,00	100,00	0,00	0,00
D11	Passivos financeiros	200 000,00	0,00	200 000,00	0,00	0,00
Total Não efetiva		200 100,00	0,00	200 100,00	0,00	0,00
Total Geral		4 421 971,70	1 375 847,02	1 119 988,65	360 069,60	5 037 899,67

OPERAÇÕES DE TESOURARIA

Código das Contas	Designação	Saldo inicial	Recebimentos	Pagamentos	Saldo final
0712/0722	Cobrança/Entrega de receita por conta de outrem	281,69	157 450,28	103 843,80	53 888,17
Total		281,69	157 450,28	103 843,80	53 888,17



[Handwritten signature]
A. M.
J. M.
J. M.

PARECERES

Ata número sete

Ao vigésimo dia do mês de março do ano dois mil e vinte e quatro, pelas dezanove horas, reuniu o Conselho Fiscal da “**TEMPO LIVRE FISCAL – Centro Comunitário de Desporto e Tempos Livres, Cooperativa de Interesse Público e Responsabilidade Limitada**”, com a sua sede na Alameda Cidade de Lisboa, 4835-037 Guimarães, contribuinte número 505197200, inscrita na Conservatória do Registo Comercial de Guimarães sob o nº 41/20000925, com a presença de todos os seus membros.

Esta reunião teve como objetivo dar cumprimento ao estabelecido no artigo 41º dos Estatutos da TEMPO LIVRE FISCAL – Centro Comunitário de Desporto e Tempos Livres, Cooperativa de Interesse Público e Responsabilidade Limitada”, conjugado com a alínea e) do artigo 53.º do Código Cooperativo, tendo como ponto único da ordem de trabalhos:-----

Ponto Único: Emitir Parecer sobre o Relatório de gestão e documentos de prestação de contas do ano de 2023.-----

A reunião, iniciou-se com a análise da documentação apresentada, composta por; Relatório de atividades, Demonstrações financeiras e orçamentais, Relatório de gestão, Anexo às Demonstrações Financeiras e Orçamentais e Parecer emitido pelo Revisor Oficial de Contas, tendo este órgão verificado a sua suficiência. As cópias dos documentos fazem parte integrante da Ata a ser lavrada da reunião.-----

Analisado o Relatório de gestão, os documentos de prestação de contas do ano 2023 e o Parecer do Revisor Oficial de Contas, foi aprovado por unanimidade dos presentes emitir parecer positivo com o seguinte teor:-----

PARECER SOBRE O RELATÓRIO DE GESTÃO E CONTAS DE 2023

Nos termos da alínea e) do art.º 53º da Lei nº. 119/2015, de 31 de agosto (Código Cooperativo), vem este Conselho Fiscal emitir **PARECER** sobre o Relatório e Contas de Gerência, Balanço, Demonstração de Resultados por Natureza, dos Fluxos de Caixa e das Alterações no Capital Próprio e o correspondente Anexo, aprovados e apresentados pela Direcção da COOPERATIVA TEMPO LIVRE FISCAL, conforme Ata da sua reunião de 20 de março de 2024, cumpre-nos informar o seguinte:-----

Um - Regista-se que desde 2012 as contas da Cooperativa Tempo Livre são auditadas por um Revisor externo (Armando Costa, Serra Cruz, Martins e Associados, SROC).-----

Dois - Analisados os referidos documentos, constatou-se que as contas refletem em conformidade o valor patrimonial e de Exploração em 31 de dezembro de 2023. Foram verificados os registos contabilísticos, a exatidão dos mesmos, e as Demonstrações Financeiras apresentam de forma verdadeira e apropriada, em todos os aspectos materialmente relevantes, a posição financeira da “**TEMPO LIVRE FISCAL**” em 31 de dezembro de 2023, e o resultado das suas operações no exercício findo em conformidade com os princípios contabilísticos geralmente aceites. -----

Três - O Balanço apresenta um **ACTIVO** no montante de **845.025,58€** (oitocentos e quarenta e cinco mil e vinte e cinco euros e cinquenta e oito cêntimos), um total de património Líquido de **339.521,00€** (trezentos e trinta e nove mil quinhentos e vinte e um euro) e o Apuramento do **Resultado Líquido**

Positivo no período no valor de **114.758.70€** (cento e catorze mil setecentos e cinquenta e oito euros e setenta cêntimos).-----

Quatro - Nos termos das suas competências o Conselho Fiscal reuniu periodicamente com a Direção da Tempo Livre sempre com a presença e apoio da representante da Sociedade de Revisores Oficiais de Contas, estando por isso habilitado a reconhecer o grande esforço desenvolvido por aquelas Entidades para garantir o melhor resultado económico neste exercício de 2023, evidenciado de forma clara na racionalidade dos gastos operacionais e nos resultados obtidos.-----

Quinto - Nestes termos, o **CONSELHO FISCAL**, reunido no dia 20 de março de 2023, pelas 19h00, por deliberou, por **unanimidade**, ser de **PARECER** que a Assembleia Geral:

- 1 – Aprove o Relatório de Actividades e Contas que o acompanham;
- 2 – Aprove a proposta formulada naquele Relatório quanto à aplicação dos Resultados.

Nada mais havendo a tratar foi encerrada a reunião, da qual se lavrou a presente ata, que vai ser assinada pelos presentes. -----

Guimarães, 20 de março de 2024.

O Presidente do Conselho
Fiscal

C.M. de Guimarães

(Manuel Salgado)

1º Vogal


Clube de Ténis de Guimarães

(José Alves Fernandes)

2º Vogal

Grupo Desportivo Oliveira Castelo

(Dario Manuel Carvalho Silva)



CERTIFICAÇÃO LEGAL DAS CONTAS

RELATO SOBRE A AUDITORIA DAS DEMONSTRAÇÕES FINANCEIRAS

Opinião


Auditámos as demonstrações financeiras anexas da cooperativa **Tempo Livre Físical - Centro Comunitário de Desporto e Tempos Livres, CIPRL**, que compreendem o balanço em 31 de dezembro de 2023 (que evidencia um total de 845.025,58 euros e um total de fundos próprios de 339.521,00 euros, incluindo um resultado líquido positivo de 114.758,70 euros), a demonstração dos resultados por natureza, a demonstração das alterações no património líquido, a demonstração dos fluxos de caixa, relativos ao ano findo naquela data, e o anexo às demonstrações financeiras que inclui um resumo das políticas contabilísticas significativas.

Em nossa opinião, as demonstrações financeiras anexas apresentam de forma verdadeira e apropriada, em todos os aspetos materiais, a posição financeira da cooperativa **Tempo Livre Físical - Centro Comunitário de Desporto e Tempos Livres, CIPRL** em 31 de dezembro de 2023, o seu desempenho financeiro e os fluxos de caixa relativos ao ano findo naquela data de acordo com o Sistema de Normalização Contabilística para as Administrações Públicas.

Bases para a opinião

A nossa auditoria foi efetuada de acordo com as Normas Internacionais de Auditoria (ISA) e demais normas e orientações técnicas e éticas da Ordem dos Revisores Oficiais de Contas. As nossas responsabilidades nos termos dessas normas estão descritas na secção “Responsabilidades do auditor pela auditoria das demonstrações financeiras” abaixo. Somos independentes da Entidade nos termos da lei e cumprimos os demais requisitos éticos nos termos do código de ética da Ordem dos Revisores Oficiais de Contas.

Estamos convictos de que a prova de auditoria que obtivemos é suficiente e apropriada para proporcionar uma base para a nossa opinião.



Responsabilidades do órgão de gestão e do órgão de fiscalização pelas demonstrações financeiras


O órgão de gestão é responsável pela:

- preparação de demonstrações financeiras que apresentem de forma verdadeira e apropriada a posição financeira, o desempenho financeiro e os fluxos de caixa da Entidade de acordo com o SNC-AP;
- elaboração do relatório de gestão nos termos legais e regulamentares aplicáveis;
- criação e manutenção de um sistema de controlo interno apropriado para permitir a preparação de demonstrações financeiras isentas de distorção material devido a fraude ou erro;
- adoção de políticas e critérios contabilísticos adequados nas circunstâncias; e
- avaliação da capacidade da Entidade de se manter em continuidade, divulgando, quando aplicável, as matérias que possam suscitar dúvidas significativas sobre a continuidade das atividades.

O órgão de fiscalização é responsável pela supervisão do processo de preparação e divulgação da informação financeira da Entidade.

Responsabilidades do auditor pela auditoria das demonstrações financeiras

A nossa responsabilidade consiste em obter segurança razoável sobre se as demonstrações financeiras como um todo estão isentas de distorções materiais devido a fraude ou erro, e emitir um relatório onde conste a nossa opinião. Segurança razoável é um nível elevado de segurança, mas não é uma garantia de que uma auditoria executada de acordo com as ISA detetará sempre uma distorção material quando exista. As distorções podem ter origem em fraude ou erro e são consideradas materiais se, isoladas ou conjuntamente, se possa razoavelmente esperar que influenciem decisões económicas dos utilizadores tomadas com base nessas demonstrações financeiras.



Como parte de uma auditoria de acordo com as ISA, fazemos julgamentos profissionais e mantemos ceticismo profissional durante a auditoria e também:

- identificamos e avaliamos os riscos de distorção material das demonstrações financeiras, devido a fraude ou a erro, concebemos e executamos procedimentos de auditoria que respondam a esses riscos, e obtemos prova de auditoria que seja suficiente e apropriada para proporcionar uma base para a nossa opinião. O risco de não detetar uma distorção material devido a fraude é maior do que o risco de não detetar uma distorção material devido a erro, dado que a fraude pode envolver conluio, falsificação, omissões intencionais, falsas declarações ou sobreposição ao controlo interno;
- obtemos uma compreensão do controlo interno relevante para a auditoria com o objetivo de conceber procedimentos de auditoria que sejam apropriados nas circunstâncias, mas não para expressar uma opinião sobre a eficácia do controlo interno da Entidade;
- avaliamos a adequação das políticas contabilísticas usadas e a razoabilidade das estimativas contabilísticas e respetivas divulgações feitas pelo órgão de gestão;
- concluímos sobre a apropriação do uso, pelo órgão de gestão, do pressuposto da continuidade e, com base na prova de auditoria obtida, se existe qualquer incerteza material relacionada com acontecimentos ou condições que possam suscitar dúvidas significativas sobre a capacidade da Entidade para dar continuidade às suas atividades. Se concluirmos que existe uma incerteza material, devemos chamar a atenção no nosso relatório para as divulgações relacionadas incluídas nas demonstrações financeiras ou, caso essas divulgações não sejam adequadas, modificar a nossa opinião. As nossas conclusões são baseadas na prova de auditoria obtida até à data do nosso relatório. Porém, acontecimentos ou condições futuras podem levar a que a Entidade descontinue as suas atividades;
- avaliamos a apresentação, estrutura e conteúdo global das demonstrações financeiras, incluindo as divulgações, e se essas demonstrações financeiras representam as



transações e acontecimentos subjacentes de forma a atingir uma apresentação apropriada;

- comunicamos com os encarregados da governação, entre outros assuntos, o âmbito e o calendário planeado da auditoria, e as conclusões significativas da auditoria incluindo qualquer deficiência significativa de controlo interno identificado durante a auditoria;

A nossa responsabilidade inclui ainda a verificação da concordância da informação constante do relatório de gestão com as demonstrações financeiras.

RELATO SOBRE OUTROS REQUISITOS LEGAIS E REGULAMENTARES

Sobre as demonstrações orçamentais

Auditamos as demonstrações orçamentais anexas da Entidade que compreendem a demonstração do desempenho orçamental, a demonstração da execução orçamental da receita (que evidencia um total de receita cobrada líquida de 5.036.568,92 euros), a demonstração da execução orçamental da despesa (que evidencia um total de despesa paga líquida de reposições de 4.847.591,76 euros) e a demonstração de execução do plano plurianual de investimentos relativas ao exercício findo em 31 de dezembro de 2023.

O Órgão de gestão é responsável pela preparação e aprovação das demonstrações orçamentais no âmbito da prestação de contas da entidade.

A nossa responsabilidade consiste em verificar que foram cumpridos os requisitos de contabilização e relato previstos na Norma de Contabilidade Pública (NCP) 26 do Sistema de Normalização Contabilística para as Administrações Públicas.

Em nossa opinião, as demonstrações orçamentais anexas estão preparadas, em todos os aspetos materiais, de acordo com a NCP 26 do Sistema de Normalização Contabilística para as Administrações Públicas.



Sobre o relatório de gestão

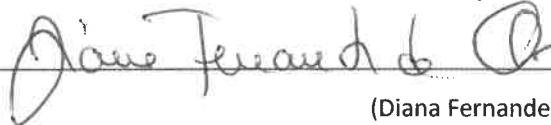
Em nossa opinião, o relatório de gestão foi preparado de acordo com as leis e regulamentos aplicáveis em vigor e a informação nele constante é coerente com as demonstrações financeiras auditadas e demonstrações orçamentais, não tendo sido identificadas incorreções materiais.

Braga, 20 de março de 2024,

ARMINDO COSTA, SERRA CRUZ, MARTINS E ASSOCIADOS, SROC

(inscrita na CMVM sob o n.º 20161397)

Representada por:



(Diana Fernandes da Costa,

ROC n.º 1212, inscrita na CMVM n.º 20160823)